

国債ロング・ショート2.5戦略ファンド
(年2回決算型)

愛称：イールドハンティング2.5

追加型投信/内外/その他資産/特殊型(ロング・ショート型)

第2期末 (2021年1月20日)	
基準価額	9,326円
純資産総額	19,374百万円
第2期 (2020年7月21日～2021年1月20日)	
騰落率(分配金再投資後)	△3.5%
分配金合計	0円

第2期運用報告書
(決算日2021年1月20日)

作成対象期間(2020年7月21日～2021年1月20日)

交付運用報告書は、運用報告書に記載すべき事項のうち重要なものを記載した書面です。その他内容については、運用報告書(全体版)に記載しております。

当ファンドは、投資信託約款において運用報告書(全体版)に記載すべき事項を、電磁的方法によりご提供する旨を定めております。運用報告書(全体版)は、下記の手順にて閲覧およびダウンロードいただけます。

なお、運用報告書(全体版)は、受益者のご請求により交付されます。交付をご請求される方は、販売会社までお問い合わせ下さい。

閲覧方法: 下記照会先ホームページから公募投資信託を選択、該当ファンド名称を選択し、右上の「運用報告書(全体版)」を選択

受益者のみなさまへ

平素は格別のお引き立てを賜り、厚く御礼申し上げます。

この度、「国債ロング・ショート2.5戦略ファンド(年2回決算型)」は、2021年1月20日に第2期の決算を行いましたので、運用状況をご報告させていただきます。

当ファンドは主として国債ロング・ショート2.5戦略マザーファンド(以下「マザーファンド」といいます。)を通じて、実質的に国債先物、日本の短期公社債およびコールローン等へ投資し、中長期的に無担保コール翌日物レートを上回る運用収益の確保を目指して運用を行いました。

今後とも、ご愛顧のほどよろしくお願い申し上げます。

<ファンドに関する照会先>

営業部

電話番号 03(4530)7333

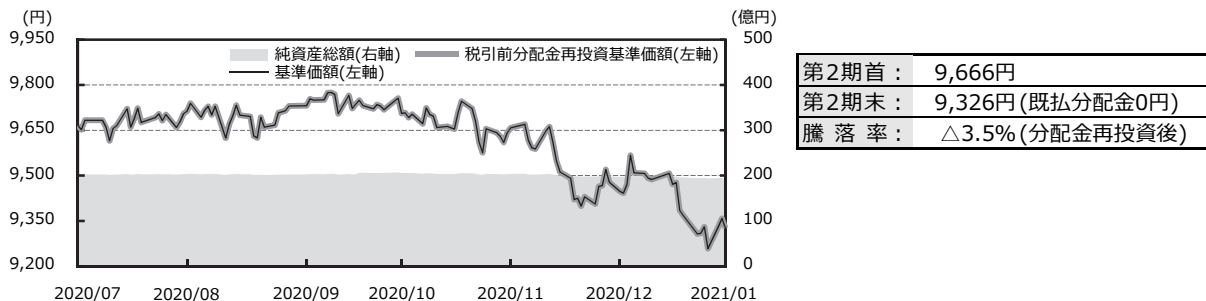
お問い合わせ時間 (営業日) 9:00～17:00

ホームページアドレス www.ssga.com/jp

●運用経過の説明

基準価額等の推移

作成対象期間(2020年7月21日～2021年1月20日)



- (注1) 分配金再投資基準価額は、収益分配金(税込み)を分配時に再投資したものとみなして計算したもので、ファンド運用の実質的なパフォーマンスを示すものです。
- (注2) 分配金を再投資するかどうかについてはお客様がご利用のコースにより異なります。また、ファンドの購入金額により課税条件も異なります。従って、各個人のお客様の損益の状況を示すものではありません。
- (注3) 当ファンドはマザーファンドを通じて主として主要先進国の10年国債先物取引、日本の短期公社債を投資対象としておりますが、値動きを表す適切な指数が存在しないため、ベンチマーク等を設けておりません。

基準価額の主な変動要因

上昇要因	利回りが上昇した英国のショートがプラスに寄与しました。
下落要因	利回り上昇幅が拡大した米国のロングがマイナスに寄与しました。

1万口(元本10,000円)当たりの費用明細

項 目	当 期 (2020年7月21日~2021年1月20日)		項 目 の 概 要
	金 額	比 率	
平均基準価額	9,643円	-	期中の平均基準価額です。
(a) 信託報酬	48円	0.499%	(a)信託報酬=期中の平均基準価額×信託報酬率 消費税は報告日の税率を採用しています。
(投 信 会 社)	(23)	(0.236)	委託した資金の運用の対価
(販 売 会 社)	(24)	(0.250)	交付運用報告書等各種書類の送付、口座内でのファンドの管理、購入後の情報提供等の対価
(受 託 会 社)	(1)	(0.014)	運用財産の管理、投信会社からの指図の実行の対価
(b) 売買委託手数料	3	0.034	(b)売買委託手数料=期中の売買委託手数料÷期中の平均受益権口数
(先物・オプション)	(3)	(0.034)	売買委託手数料は、有価証券等の売買の際、売買仲介人に支払う手数料
(c) その他費用	12	0.127	(c)その他費用=期中のその他費用÷期中の平均受益権口数
(監 査 費 用)	(1)	(0.006)	・ 監査費用は、監査法人等に支払うファンドの監査に係る費用
(印 刷 費 用 等)	(12)	(0.121)	・ 印刷費用等は、法定書類等の作成、印刷、交付等に要する費用
(そ の 他)	(0)	(0.000)	・ その他は、金銭信託手数料、LEI支払手数料及び信託事務の処理等に要するその他の諸費用
合 計	63円	0.660%	

(注1) 期中の費用(消費税等のかかるものは消費税等を含みます)は、追加・解約により受益権口数に変動があるため、簡便法により算出した結果です。

(注2) 各比率は1万口当たりのそれぞれの費用金額(円未満の端数を含みます)を期中の平均基準価額で除して100を乗じたもので、各項目ごとに小数第3位未満は四捨五入しています。

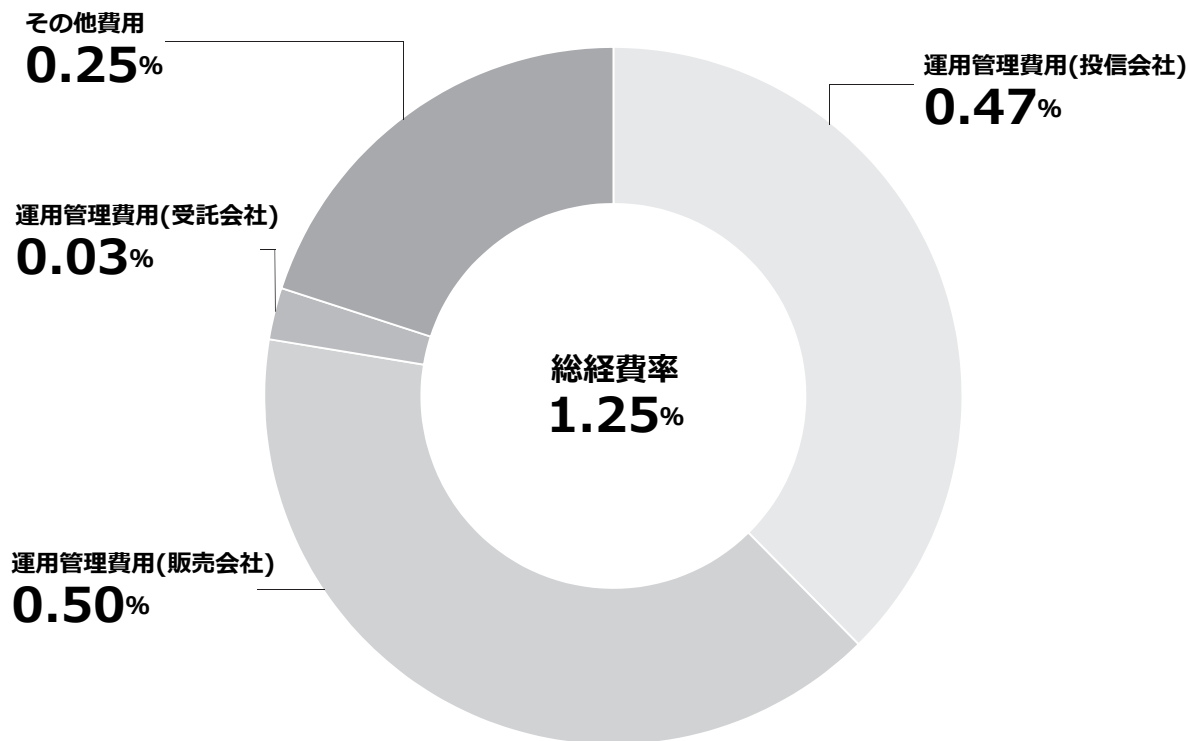
(注3) 売買委託手数料およびその他費用は、当ファンドが組み入れているマザーファンドが支払った金額のうち、当ファンドに対応するものを含みます。

(注4) 各項目ごとに円未満は四捨五入しています。

(参考情報)

○総経費率

当期中の運用・管理にかかった費用の総額(原則として、募集手数料、売買委託手数料及び有価証券取引税を除く。)を期中の平均受益権口数に期中の平均基準価額(1口当たり)を乗じた数で除した**総経費率(年率)は1.25%です。**



(注1) 費用は1万口当たりの費用明細において用いた簡便法により算出したものです。

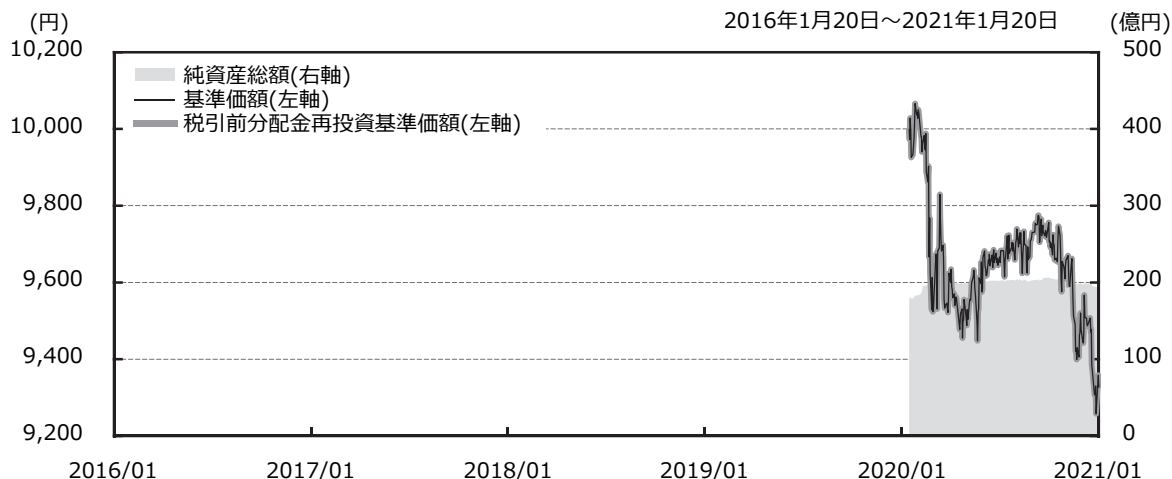
(注2) 各費用は、原則として、募集手数料、売買委託手数料及び有価証券取引税を含みません。

(注3) 各比率は、年率換算した値です。

(注4) 費用はマザーファンドが支払った費用を含みます。

(注5) 上記の前提条件で算出したものです。このため、これらの値はあくまでも参考であり、実際に発生した費用の比率とは異なります。

最近5年間の基準価額等の推移



(注1) 分配金再投資基準価額は、収益分配金(税込み)を分配時に再投資したものとみなして計算したもので、ファンド運用の実質的なパフォーマンスを示すものです。

(注2) 分配金を再投資するかどうかについてはお客様がご利用のコースにより異なります。また、ファンドの購入金額により課税条件も異なります。従って、各個人のお客様の損益の状況を示すものではありません。

決算日	2020年2月3日 (設定時)	2021年1月20日
基準価額(円)	10,000	9,326
期間分配金合計(税込み)	—	0
騰落率(%)	—	△ 6.7
純資産総額(百万円)	17,976	19,374

(注1) 純資産総額の単位未満は切り捨てています。

(注2) 当ファンドはマザーファンドを通じて主として主要先進国の10年国債先物取引、日本の短期公社債を投資対象としておりますが、値動きを表す適切な指数が存在しないため、ベンチマーク等を設けておりません。

投資環境

【主要各国の市場概況】

当期の世界の債券市場は、地域毎で方向感に違いが出る展開となりました。先進各国の中央銀行が大規模な金融緩和政策と経済対策を実施する中、新型コロナウイルスの感染状況に左右される展開となりました。米国ではワクチン開発進展と追加経済対策に対する期待を背景に利回りが上昇しました。また、米国債券市場の景況を受けた英国、商品市況の底堅さが追い風となったカナダや豪州の利回りも上昇しました。一方で新型コロナウイルス感染拡大に伴い、厳しい都市封鎖を実施し相対的に深刻度が高かったドイツやフランスの利回りが小幅に低下しました。日本では日銀によるイールドカーブ・コントロール(長短金利差操作)により利回りの動きは抑制されました。

米国10年債利回りは、前期末2020年7月20日の0.64%から当期末2021年1月20日の1.12%へ上昇(債券価格は下落)しました。同期間のドイツ10年債利回りは-0.47%から-0.54%へ低下、英国10年債利回りは0.16%から0.35%へ上昇、フランス10年債利回りは-0.19%から-0.29%へ低下、カナダ10年債利回りは0.53%から0.90%へ上昇、豪州10年債利回りは0.92%から1.08%へ上昇、日本10年債利回りは0.03%から0.04%へ上昇しました。

当該投資信託のポートフォリオ

当ファンド	当ファンドは「国債ロング・ショート2. 5戦略マザーファンド」受益証券の組入比率を高位に保つことで中長期的に無担保コール翌日物レートを上回る運用収益の確保を目指して運用を行いました。
国債ロング・ショート2. 5戦略マザーファンド	独自開発の計量的手法に基づいて、対象国(日本、米国、英国、ドイツ、フランス、カナダ、および豪州の7ヶ国)の魅力度を各国の長短金利差のランキングに従って評価し、魅力が高いと評価する対象国の先物を買って建て、魅力が低いと評価する対象国の先物を売って建てることによって、ロング・ショートのポジションを構築しました。また、組入外貨建資産については原則として為替ヘッジを行いつつ、中長期的な観点から、安定した収益の確保と運用財産の着実な成長を目指して運用を行いました。

当該投資信託のベンチマークとの差異

当ファンドの運用方針に対し、適切に比較できる指数が存在しないため、ベンチマークおよび参考指数を設定しておりません。

分配金

当期の収益分配金は基準価額の水準、市況動向などを勘案した結果、見送りとさせていただきます。また、収益分配に充てず信託財産に留保した収益は、特に制限を設けず、元本部分と同様の運用を行う方針です。

■ 分配原資の内訳

(1万口当たり・税込み)

項 目	第2期 (2020年7月21日～ 2021年1月20日)
当期分配金	-円
(対基準価額比率)	-%
当期の収益	-円
当期の収益以外	-円
翌期繰越分配対象額	-円

- (注1) 対基準価額比率は当期分配金(税込み)の期末基準価額(分配金込み)に対する比率であり、ファンドの収益率とは異なります。
 (注2) 当期の収益、当期の収益以外は小数点以下切捨てで算出しているため合計が当期分配金と一致しない場合があります。

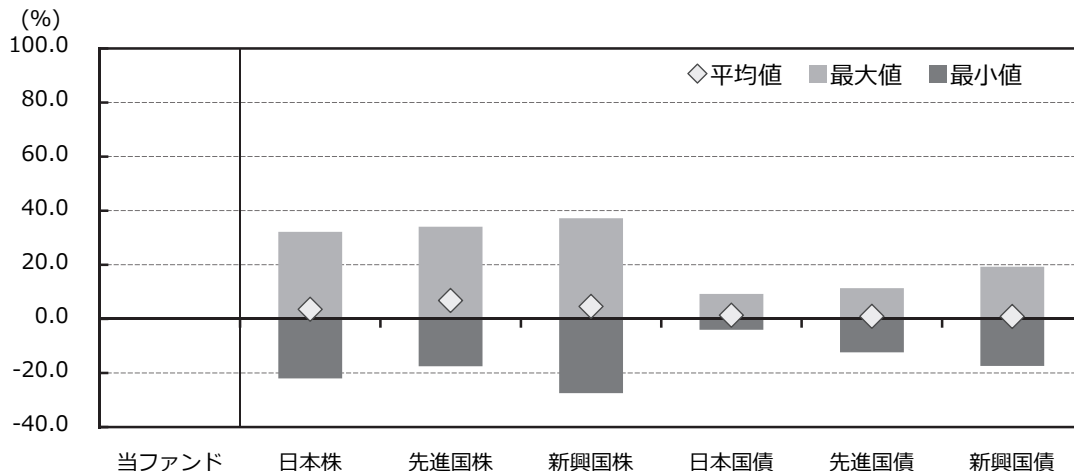
● 今後の運用方針

今後も引き続き、マザーファンドを通じて、投資対象国の長短金利差のランキングに基づき、為替ヘッジした債券投資における利回りの魅力が高いと評価する対象国をロングとし、低いと評価する対象国をショートとする様に国別配分を決定し、中長期的な観点から、安定した収益の確保と運用財産の着実な成長を目指して運用を行ってまいります。各国債券市場の値動きが落ち着きを見せ始める中、各国間の利回り格差に対する注目が高まると考えています。

● 当該投資信託の概要

商品分類	追加型投信/内外/その他資産/特殊型(ロング・ショート型)	
信託期間	無期限	
運用方針	<ul style="list-style-type: none"> ・ 国債ロング・ショート2. 5戦略マザーファンド(以下「マザーファンド」といいます。)を通じて、実質的に国債先物、日本の短期公社債およびコールローン等へ投資し、中長期的に無担保コール翌日物レートを上回る運用収益の確保を目指します。 ・ マザーファンド受益証券の組入比率は、原則として高位を維持します。 ・ 外貨建資産およびマザーファンド受益証券組入れに伴う実質的な組入外貨建資産については原則として為替ヘッジを行います。 	
主要運用対象	ベビーファンド	マザーファンド受益証券
	マザーファンド	主要先進国の10年国債先物取引、日本の短期公社債、ならびにその他短期金融商品
運用方法	ベビーファンド	<ul style="list-style-type: none"> ・ マザーファンド受益証券へ投資し、その割合には制限を設けません。 ・ 株式への投資は、転換社債の転換および新株予約権の行使による取得に限り、実質投資割合は信託財産の純資産総額の10%以下とします。 ・ 投資信託証券(マザーファンド受益証券および上場投資信託証券を除く)の実質投資割合は、信託財産の純資産総額の5%以下とします。 ・ 外貨建資産への実質投資割合には制限を設けません。
	マザーファンド	<ul style="list-style-type: none"> ・ 株式への投資は、転換社債の転換および新株予約権の行使による取得に限り、投資割合は信託財産の純資産総額の10%以下とします。 ・ 投資信託証券(上場投資信託証券を除く)の投資割合は、信託財産の純資産総額の5%以下とします。 ・ 外貨建資産への投資割合には制限を設けません。 ・ 外貨建資産については原則として為替ヘッジを行います。
分配方針	<p>毎決算時に、原則として次の通り収益分配を行う方針です。</p> <p>① 分配対象額の範囲 分配対象額は、経費控除後の利子、配当収入および売買益(評価益を含みます)等の範囲内とします。</p> <p>② 分配方針 分配金額は、委託者が基準価額水準、市況動向等を勘案して決定します。ただし、分配対象金額が少額の場合には、分配を行わないこともあります。</p> <p>③ 留保益の運用方針 留保益の運用については、運用の基本方針に基づいて運用を行います。</p>	

● 代表的な資産クラスとの騰落率の比較



(単位: %)

	当ファンド	日本株	先進国株	新興国株	日本国債	先進国債	新興国債
平均値	-	3.6	6.8	4.6	1.4	1.0	1.0
最大値	-	32.2	34.1	37.2	9.3	11.4	19.3
最小値	-	-22.0	-17.5	-27.4	-4.0	-12.3	-17.4

- * 全ての資産クラスが当ファンドの投資対象とは限りません。
- * 5年間(2016年1月～2020年12月)の各月末における年間騰落率の平均・最大・最小を表示したものです。

なお、当ファンドは設定日が2020年2月3日のため、直近1年間の騰落率のデータはございません。

- * 上記の騰落率は決算日に対応した数値とは異なります。
- * 当ファンドは分配金再投資基準価額の騰落率です。
- * 代表的な資産クラスを表す指数
 - 日本株 ……………東証株価指数(TOPIX)(配当込み)
 - 先進国株 ……………MSCIコクサイ・インデックス(配当込み、円ベース)
 - 新興国株 ……………MSCIエマージング・マーケット・インデックス(配当込み、円ベース)
 - 日本国債 ……………NOMURA-BPI国債
 - 先進国債 ……………FTSE世界国債インデックス(除く日本・円ベース)
 - 新興国債 ……………JPモルガンGBI-EMグローバル・ディバースィファイド(円ベース)

※各指数の詳細は、「代表的な資産クラスとの騰落率の比較」に用いた指数についてをご参照ください。

(注) 海外の指数は、為替ヘッジなしによる投資を想定して、円換算しております。

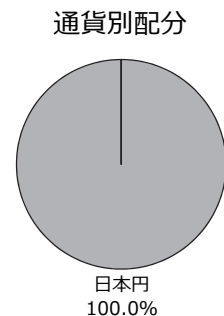
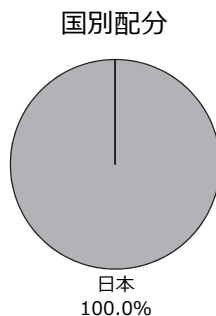
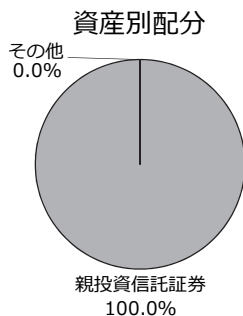
● 当該投資信託のデータ

当該投資信託の組入資産の内容

組入(上位)ファンド(銘柄)

	第2期末 2021年1月20日
国債ロング・ショート2. 5戦略マザーファンド	100.0%
その他	0.0%

(注) 組入比率は、純資産総額に対するマザーファンドの評価額の割合です。



(注1) 資産別、通貨別配分の比率は純資産総額に対する評価額の割合、国別配分の比率はポートフォリオ部分に対する評価額の割合です。

(注2) 未収・未払等の発生により、数値がマイナスになることがあります。

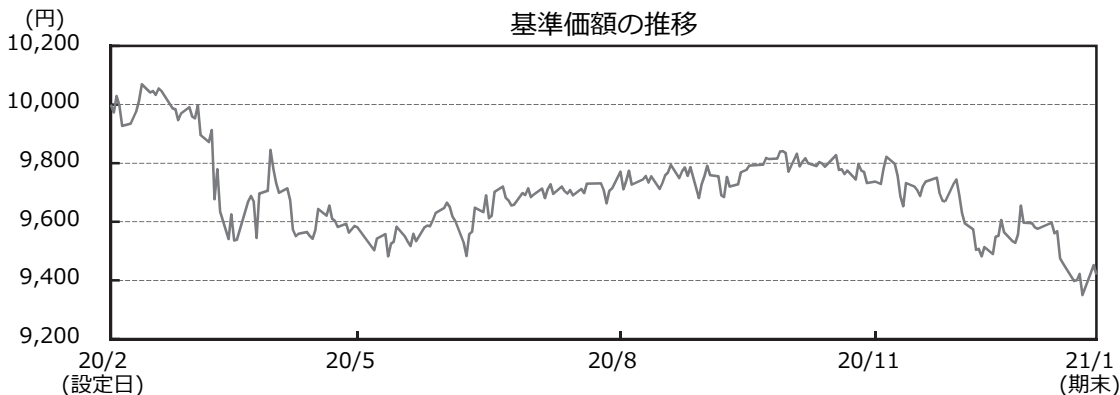
純資産等

項 目	第2期末 2021年1月20日
純資産総額	19,374,289,140円
受益権総口数	20,774,294,063口
1万口当たり基準価額	9,326円

(注) 当期中における追加設定元本額は626,885,574円、同解約元本額は781,169,514円です。

組入上位ファンド(銘柄)の概要

◇国債ロング・ショート2. 5戦略マザーファンド



組入銘柄

	銘柄名	種類等	国	通貨	比率
1	AUS 10YR BOND	外国債券先物(買建)	オーストラリア	AUD	103.2%
2	CAN 10YR BOND	外国債券先物(買建)	カナダ	CAD	76.8%
3	ULTRA 10YR UST	外国債券先物(買建)	アメリカ	USD	75.7%
4	第961回国庫短期証券	国内債券	日本	JPY	15.5%
5	第949回国庫短期証券	国内債券	日本	JPY	8.3%
6	第948回国庫短期証券	国内債券	日本	JPY	7.2%
7	EURO-BUND 10YR	外国債券先物(売建)	ドイツ	EUR	-77.4%
8	LONG GILT 10YR	外国債券先物(売建)	イギリス	GBP	-78.7%
9	10年国債標準物	国内債券先物(売建)	日本	JPY	-104.3%
組入銘柄数					9銘柄

1万口当たりの費用明細

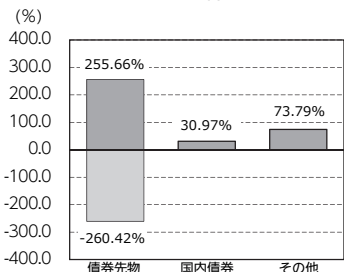
項目	当期 (2020年2月3日～ 2021年1月20日)
	金額
(a) 売買委託手数料 (先物・オプション)	7円 (7)
(b) その他費用 (その他)	20 (20)
合計	27円

(注1) 比率は純資産総額に対する評価額の割合です。

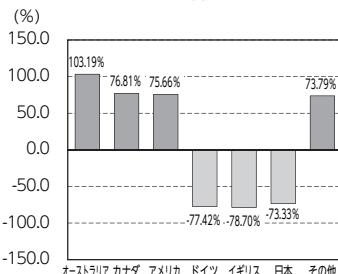
(注2) 組入銘柄に関する詳細な情報等につきましては、運用報告書(全体版)に記載しております。

(注3) 国(地域)につきましては発行国もしくは投資国を表示しております。

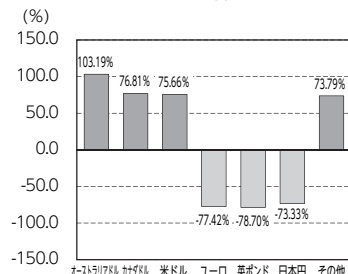
資産別配分



国別配分



通貨別配分



(注1) 基準価額の推移、組入上位銘柄、資産別・国別・通貨別配分のデータは2021年1月20日現在のものです。

(注2) 1万口当たりの費用明細は当該マザーファンドの直近の決算期のものです。費用項目については、2ページの注記をご参照ください。

(注3) 比率は純資産総額に対する評価額の割合です。

(注4) 未収・未払等の発生により、数値がマイナスになることがあります。

※組入全銘柄に関する詳細な情報等につきましては、運用報告書(全体版)に記載されております。

●「代表的な資産クラスとの騰落率の比較」に用いた指数について

■ 東証株価指数(TOPIX)(配当込み)

東証株価指数(TOPIX)(配当込み)は、東京証券取引所第一部に上場している国内普通株式全銘柄を対象として算出した指数で、配当を考慮したものです。なお、同指数に関する著作権、知的財産権その他一切の権利は東京証券取引所に帰属します。

■ MSCIコクサイ・インデックス(配当込み、円ベース)

MSCIコクサイ・インデックス(配当込み、円ベース)は、MSCI Inc.が開発した、日本を除く世界の先進国の株式を対象として算出した指数で、配当を考慮したものです。なお、同指数に関する著作権、知的財産権その他一切の権利は、MSCI Inc.に帰属します。

■ MSCIエマージング・マーケット・インデックス(配当込み、円ベース)

MSCIエマージング・マーケット・インデックス(配当込み、円ベース)は、MSCI Inc.が開発した、世界の新興国の株式を対象として算出した指数で、配当を考慮したものです。なお、同指数に関する著作権、知的財産権その他一切の権利は、MSCI Inc.に帰属します。

■ NOMURA – BPI国債

NOMURA – BPI国債は、野村證券株式会社が発表している日本の国債市場の動向を的確に表すために開発された投資収益指数です。なお、同指数に関する著作権、商標権、知的財産権その他一切の権利は、野村證券株式会社に帰属します。

■ FTSE世界国債インデックス(除く日本、円ベース)

FTSE世界国債インデックス(除く日本、円ベース)は、FTSE Fixed Income LLCにより運営され、世界主要国の国債の総合収益率を各市場の時価総額で加重平均した債券インデックスです。同指数はFTSE Fixed Income LLCの知的財産であり、指数に関するすべての権利はFTSE Fixed Income LLCが有しています。

■ JPMorgan GBI – EMグローバル・ディバーシファイド(円ベース)

JPMorgan GBI – EMグローバル・ディバーシファイド(円ベース)は、J.P.Morgan Securities LLCが算出、公表している、新興国が発行する現地通貨建て国債を対象にした指数です。なお、同指数に関する著作権、知的財産権その他一切の権利は、J.P.Morgan Securities LLCに帰属します。