

**Catégorie d'actions**

[I] Investisseurs institutionnels

**Objectif du fonds**

Le Fonds a pour objectif de générer une croissance du capital à long terme en investissant dans des titres de capital du monde entier.

**Stratégie d'investissement**

La politique d'investissement du Fonds consiste à construire un portefeuille concentré de 30 à 40 titres en évaluant le positionnement climatique et le plan de transition d'une société émettrice tout en sélectionnant les titres sur la base d'une évaluation de leur respect de certains critères ESG tels que définis par le Gestionnaire d'investissement.

La performance du Fonds sera mesurée par rapport à l'Indice MSCI All Country World Index.

**Indice**

MSCI ACWI Index

**Structure**

Investment Company

**Conforme à UCITS****Domicile**

Luxembourg

**Fiche technique**

<b>ISIN</b>	LU2778288121
<b>Valeur liquidative</b>	10,52 USD au 31 juillet 2024
<b>Devise</b>	USD
<b>Actif net(en millions)</b>	10,52 USD au 31 juillet 2024
<b>Date de lancement</b>	23 avril 2024
<b>Classification SFDR des fonds</b>	SFDR – Article 8
<b>Style de gestion</b>	Actif
<b>Zone</b>	Monde
<b>Règlement/livraison</b>	Cycle de règlement des rachats, DD+2 ; Cycle de règlement des souscriptions, DD+2
<b>Délai de notification</b>	11 h 00 (heure d'Europe centrale) à JN-1
<b>Valorisation</b>	Clôture journalière du marché
<b>Swing Factor<sup>1</sup></b>	
<b>Souscription</b>	0.05%
<b>Rachat</b>	0.03%
<b>Souscription initiale</b>	USD 3 000 000,00
<b>Souscriptions ultérieures</b>	USD 1 000,00
<b>Frais de Gestion Actuel TER</b>	N/A
<b>Commission</b>	<b>Souscription</b> <b>Rachat</b>
<b>Acquise au fonds</b>	N/A    Maximum 2%

<sup>1</sup> Indicatif à la date de cette fiche informative, sujet à modification

Les performances du fonds ne sont pas indiquées car le lancement du fonds date de moins de 12 mois.

**Investir implique des risques, dont le risque de perte du capital.****Caractéristiques du fonds**

	Fonds	Indice
Capitalisation moyenne pondérée (millions)	US\$397 079	US\$562 495
Ratio moyen cours/valeur comptable	4,54	2,95
Ratio moyen cours/bénéfices	25,20	18,69
Ratio moyen harmonique pondéré cours/flux de trésorerie	19,73	12,33
Rendement de dividende (%)	1,14	1,89
Nombre de Lignes*	31	2,757

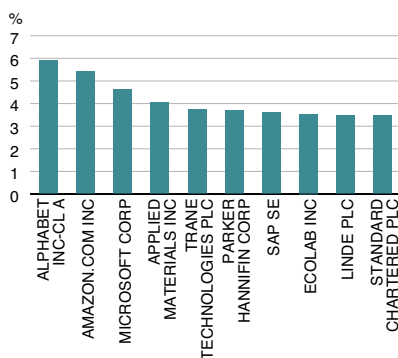
**Ratios**

	3 Ans
Ecart type (%)	-
Erreur de suivi (%)	-
Bêta	-

\* Le nombre de titres peut aussi inclure les positions de cash.

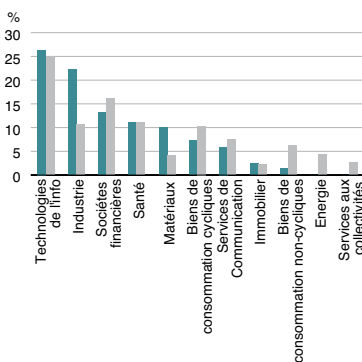
10 Premières Participations

	Poids (%)
ALPHABET INC-CL A	5,91
AMAZON.COM INC	5,43
MICROSOFT CORP	4,62
APPLIED MATERIALS INC	4,06
TRANE TECHNOLOGIES PLC	3,72
PARKER HANNIFIN CORP	3,70
SAP SE	3,60
ECOLAB INC	3,54
LINDE PLC	3,48
STANDARD CHARTERED PLC	3,48



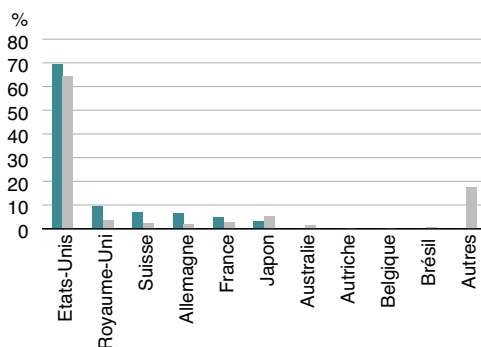
Répartition sectorielle

	Fonds (%)	Indice (%)
Technologies de l'info	26,35	24,91
Industrie	22,18	10,58
Sociétés financières	13,27	16,12
Santé	11,12	11,08
Matériaux	9,96	4,04
Biens de consommation cycliques	7,32	10,34
Services de Communication	5,91	7,56
Immobilier	2,46	2,14
Biens de consommation non-cycliques	1,44	6,27
Energie	-	4,36
Services aux collectivités	-	2,61
<b>Total</b>	<b>100,00</b>	<b>100,00</b>



Répartition par pays

	Fonds (%)	Indice (%)
Etats-Unis	69,41	64,50
Royaume-Uni	9,33	3,43
Suisse	6,88	2,24
Allemagne	6,35	1,95
France	4,73	2,54
Japon	3,30	5,31
Australie	0,00	1,68
Autriche	0,00	0,04
Belgique	0,00	0,23
Brésil	0,00	0,44
Autres	0,00	17,64
<b>Total</b>	<b>100,00</b>	<b>100,00</b>



Source : SSGA.

Les caractéristiques, positions, allocations par pays et secteurs représentés le sont à la date indiquée en haut de la fiche produit et sont susceptibles de changer. Dans l'allocation par pays, le terme « Autre » désigne la consolidation de tous les pays qui ne sont pas déjà inclus dans le top 10 du Compartiment.

**VEUILLEZ NOTER QUE LE DÉTAIL COMPLET DES PARTICIPATIONS SOUS-JACENTES DU FONDS SE TROUVE SUR WWW.SSGA.COM**

Communiqué commercial – Accès général. À l'usage exclusif des clients professionnels.

**Ce document sert à des fins d'informations privées.** Les informations fournies ne constituent pas des conseils d'investissement tel que ce terme est défini dans la Directive concernant les marchés d'instruments financiers (2014/65/UE) ou dans la réglementation suisse applicable et elles ne doivent pas être invoquées en tant que telles. Il n'y a aucune représentation ou garantie quant à l'exactitude de ces informations et State Street décline toute responsabilité vis-à-vis des décisions fondées sur celles-ci.

**Veillez consulter la dernière mise à jour du Document d'information clé (DIC)/Document d'information clé pour l'investisseur (DICI) et du Prospectus du Fonds avant toute décision d'investissement. Les versions anglaises les plus récentes du Prospectus et du DIC/DICI sont consultables à l'adresse [www.ssga.com](http://www.ssga.com). Une synthèse des droits des investisseurs est disponible ici : <https://www.ssga.com/library-content/products/fund-docs/summary-of-investor-rights/ssga-investors-rights-summary-template-non-etf-Lux.pdf> Veillez noter que la Société de gestion peut décider de mettre fin aux dispositions relatives à la commercialisation et procéder à la dénotification conformément à l'art. 93a de la directive 2009/65/CE.**

Cette communication est destinée aux clients professionnels (ce qui inclut les Contreparties éligibles) qui sont considérés comme à la fois compétents et expérimentés en matière d'investissements.

**Les informations fournies ne constituent pas des conseils d'investissement tel que ce terme est défini dans la Directive concernant les marchés d'instruments financiers (2014/65/UE) ou dans la réglementation suisse applicable et elles ne doivent pas être invoquées en tant que telles. Cela signifie que cette communication marketing (a) n'a pas été préparée conformément aux exigences juridiques visant à promouvoir l'indépendance de la recherche en investissement (b) n'est pas soumise à une interdiction de transactions quelconque avant la diffusion de la recherche en investissements.**

Ce travail ne saurait être reproduit, copié ou transmis en tout ou partie, ni son contenu communiqué à des tiers sans l'autorisation écrite de SSGA.

Les rendements d'un portefeuille de titres qui exclut les sociétés ne satisfaisant pas des critères d'investissement durable spécifiques peuvent être inférieurs à ceux d'un portefeuille de titres les incluant. En effet, un portefeuille basé sur des critères d'investissement durable peut investir dans des secteurs ou des titres dont les performances sont inférieures à celles du marché.

Les marques de commerce mentionnées dans les présentes appartiennent à leurs propriétaires respectifs. Les fournisseurs de données tiers ne donnent aucune garantie ni ne formulent aucune déclaration de quelque sorte que ce soit quant à l'exactitude, l'exhaustivité ou l'actualité des données et ne sauraient être tenus responsables d'aucun préjudice de quelque nature qu'il soit relatif à l'utilisation desdites données.

Pour plus d'informations

Visitez notre site web [www.ssga.com](http://www.ssga.com) ou contactez un bureau SSGA.

SSGA Belgium

+32 (0) 2 663 2016

SSGA France

+33 (0) 1 44 45 40 48

SSGA Germany

+49 (0) 89 55878 999

SSGA Ireland

+353 (87) 469 8361

SSGA Italy

+39 02 3206 6121

SSGA Middle East & Africa

+971 2 245 9000

SSGA Netherlands

+31 (0) 20 718 1701

SSGA Switzerland

+41 (0) 44 245 7099

SSGA United Kingdom

+44 (0) 20 3395 2333