

**Anteilsklasse**

[I] Institutionelle Investoren

**Anlageziel des Fonds**

Das Ziel des Fonds besteht darin, durch Anlagen in weltweiten Aktienwerten langfristigen Kapitalzuwachs zu generieren.

**Anlagestrategie**

Die Anlagepolitik des Fonds besteht darin, ein konzentriertes Portfolio aus 30-40 Wertpapieren aufzubauen, indem die Klimapositionierung und der Übergangsplan eines Unternehmens, in das investiert wird, bewertet werden, während Wertpapiere auf der Grundlage einer Bewertung ihrer Einhaltung bestimmter, vom Anlageverwalter festgelegter ESG-Kriterien herausgefiltert werden.

Die Performance des Fonds wird gegenüber jener des MSCI All Country World Index gemessen.

**Benchmark**

MSCI ACWI Index

**Struktur**

Investment Company

**UCITS-konform****Domizil**

Luxemburg

**Fondsdaten**

<b>ISIN</b>	LU2778288121	
<b>NAV</b>	10,52 USD per 31 Juli 2024	
<b>Währung</b>	USD	
<b>Fondsvolumen (NAV) (Mio.)</b>	10,52 USD per 31 Juli 2024	
<b>Auflagedatum</b>	23 April 2024	
<b>SFDR-Fondsclassifizierung</b>	SFDR – Artikel 8	
<b>Anlagestil</b>	Aktiv	
<b>Land/Region</b>	Global	
<b>Abrechnung</b>	Zyklus für die Abrechnung von Rücknahmen, DD+2; Zyklus für die Abrechnung von Zeichnungen, DD+2	
<b>Mitteilungsfrist</b>	DD-1 11:00 Uhr MEZ	
<b>Bewertung</b>	Täglich, Börsenschluss	
<b>Swingfaktor<sup>1</sup></b>		
<b>Kauf</b>	0.05%	
<b>Verkauf</b>	0.03%	
<b>Einmalanlage</b>	USD 3 000 000,00	
<b>Folgeinvestments</b>	USD 1 000,00	
<b>Managementgebühren</b>	k.A.	
<b>Tatsächliche TER</b>	k.A.	
<b>Kosten</b>	<b>Kauf</b>	<b>Verkauf</b>
<b>Zahlbar an den Fonds</b>	k.A.	Bis zu 2%

<sup>1</sup> Anhaltspunkt zum Datum dieses Factsheets, Änderungen vorbehalten

Die Wertentwicklung des Fonds ist nicht angegeben, da die Auflegung des Fonds vor weniger als 12 Monaten erfolgte.

**Eine Anlage ist mit Risiken verbunden, einschließlich des Risikos eines Kapitalverlusts.****Fondsmerkmale**

	Fonds	Benchmark
Durchschnittlich gewichtete Marktkapitalisierung (in Mio.)	US\$397 079	US\$562 495
Durchschnittliches Preis/Buch-Verhältnis	4,54	2,95
Erwartetes KGV (nächste 12 Monate)	25,20	18,69
Gewichtetes Preis/Cash Flow Verhältnis	19,73	12,33
Dividendenrendite (%)	1,14	1,89
Anzahl der Vermögenswerte*	31	2,757

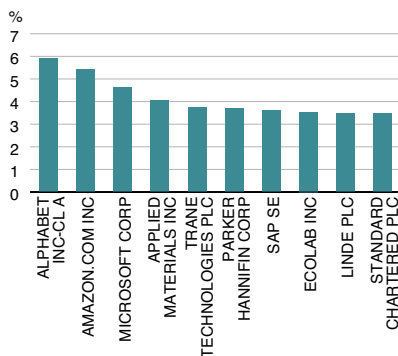
**Kennzahlen**

	3 Jahre
Standardabweichung (%)	-
Tracking Error (%)	-
Beta	-

\* Die Anzahl von dem Fond notierten Stammaktien kann cash Positionen enthalten.

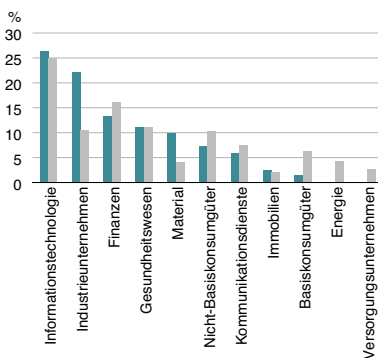
**Top-10-Positionen**

	<b>Gewichtung (%)</b>
ALPHABET INC-CL A	5,91
AMAZON.COM INC	5,43
MICROSOFT CORP	4,62
APPLIED MATERIALS INC	4,06
TRANE TECHNOLOGIES PLC	3,72
PARKER HANNIFIN CORP	3,70
SAP SE	3,60
ECOLAB INC	3,54
LINDE PLC	3,48
STANDARD CHARTERED PLC	3,48



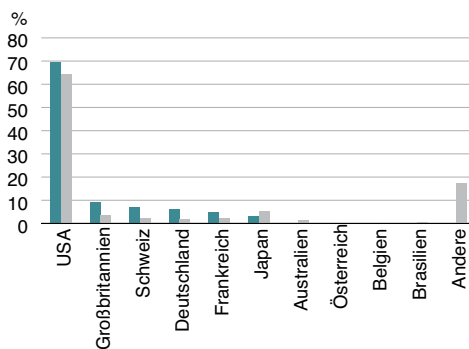
**Branchen**

	<b>Fonds (%)</b>	<b>Benchmark (%)</b>
Informationstechnologie	26,35	24,91
Industrieunternehmen	22,18	10,58
Finanzen	13,27	16,12
Gesundheitswesen	11,12	11,08
Material	9,96	4,04
Nicht-Basiskonsumgüter	7,32	10,34
Kommunikationsdienste	5,91	7,56
Immobilien	2,46	2,14
Basiskonsumgüter	1,44	6,27
Energie	-	4,36
Versorgungsunternehmen	-	2,61
<b>Gesamt</b>	<b>100,00</b>	<b>100,00</b>



**Länder**

	<b>Fonds (%)</b>	<b>Benchmark (%)</b>
USA	69,41	64,50
Großbritannien	9,33	3,43
Schweiz	6,88	2,24
Deutschland	6,35	1,95
Frankreich	4,73	2,54
Japan	3,30	5,31
Australien	0,00	1,68
Österreich	0,00	0,04
Belgien	0,00	0,23
Brasilien	0,00	0,44
Andere	0,00	17,64
<b>Gesamt</b>	<b>100,00</b>	<b>100,00</b>



Quelle: SSGA.

Die angegebenen Merkmale, Bestände, Länderallokationen und Sektoren beziehen sich auf das ganz oben auf diesem Factsheet angegebene Datum und können sich ändern. „Sonstige“ bezeichnet bei Ländern den Zusammenschluss von Ländern, die nicht bereits in den Top-10 des Fonds enthalten sind.

**BITTE BEACHTEN SIE, DASS VOLLSTÄNDIGE EINZELHEITEN ZU DEN DEM FONDS ZUGRUNDE LIEGENDEN BESTÄNDEN AUF WWW.SSGA.COM ENTHALTEN SIND**

**Marketingmitteilung – Allgemeiner Zugang. Nur für professionelle Kunden.**

**Dieses Material dient Ihrer persönlichen Information.** Die hier erteilten Informationen stellen keine Anlageberatung gemäß Definition nach der Richtlinie über Märkte für Finanzinstrumente (2014/65/EU) oder geltenden Schweizer Vorschriften dar und sollten nicht als Grundlage für eine Anlageentscheidung herangezogen werden. Es werden keine Erklärungen oder Zusicherungen bezüglich der Richtigkeit der Informationen abgegeben, und State Street haftet nicht für Entscheidungen, die auf Basis dieser Informationen getroffen werden.

**Bitte lesen Sie die aktuellen wesentlichen Anlegerinformationen (WAI) und den Prospekt des Fonds, bevor Sie eine endgültige Anlageentscheidung treffen. Die aktuelle englische Fassung des Prospekts und der WAI finden Sie unter [www.ssga.com](http://www.ssga.com). Eine Zusammenfassung der Anlegerrechte finden Sie hier: <https://www.ssga.com/library-content/products/fund-docs/summary-of-investor-rights/ssga-investors-rights-summary-template-non-etf-Lux.pdf> Beachten Sie, dass die Verwaltungsgesellschaft beschließen kann, die für die Vermarktung getroffenen Vereinbarungen zu beenden und die Notifizierung gemäß Artikel 93a der Richtlinie 2009/65/EG zu löschen.**

Diese Informationen sind für professionelle Kunden bestimmt (wozu auch geeignete Gegenparteien gehören), die sowohl als sachkundig sowie als erfahren in Angelegenheiten im Zusammenhang mit Anlagen gelten.

**Bei den in dieser Kommunikation enthaltenen Informationen handelt es sich nicht um eine Analystenempfehlung oder „Anlageresearch“, sie sind vielmehr gemäß der Richtlinie über Märkte für Finanzinstrumente (2014/65/EU) oder geltenden Schweizer Vorschriften als „Marketingmitteilung“ klassifiziert. Dies bedeutet, dass diese Marketingmitteilung (a) nicht gemäß Rechtsvorschriften erstellt wurde, die die Unabhängigkeit von Anlageresearch fördern sollen, (b) keinem Verbot in Bezug auf den Handel vor der Verbreitung von Anlageresearch unterliegt.**

Dieses Werk darf ohne ausdrückliche schriftliche Einwilligung von SSGA weder ganz noch teilweise vervielfältigt, kopiert oder übertragen und sein Inhalt gegenüber Dritten nicht offen gelegt werden.

Die Rendite eines Wertpapierportfolios, das Unternehmen ausschließt, welche die speziellen Kriterien für nachhaltiges Investieren nicht erfüllen, kann hinter der Rendite eines Wertpapierportfolios sein, das solche Unternehmen einschließt. Die Kriterien zum nachhaltigen Investieren in einem Portfolio können dazu führen, dass das Portfolio in Branchen oder Wertpapiere investiert, die schwächer abschneiden als der Gesamtmarkt

Die hierin erwähnten Marken und Dienstleistungsmarken sind Eigentum ihrer jeweiligen Inhaber. Unabhängige Datendienste machen keinerlei Zusicherungen oder Garantien bezüglich der Richtigkeit, Vollständigkeit oder Aktualität der Daten und haften nicht für Schäden jeglicher Art im Zusammenhang mit der Nutzung dieser Daten.

**Für weitere Informationen**

Besuchen Sie unsere Website [www.ssga.com](http://www.ssga.com) oder wenden Sie sich an Ihre SSGA-Niederlassung vor Ort.

**SSGA Belgien**

+32 (0) 2 663 2016

**SSGA Frankreich**

+33 (0) 1 44 45 40 48

**SSGA Deutschland**

+49 (0) 89 55878 999

**SSGA Irland**

+353 (87) 469 8361

**SSGA Italien**

+39 02 3206 6121

**SSGA Middle East & Africa**

+971 2 245 9000

**SSGA Niederlande**

+31 (0) 20 718 1701

**SSGA Schweiz**

+41 (0) 44 245 7099

**SSGA Vereinigtes Königreich**

+44 (0) 20 3395 2333