

# SPDR<sup>®</sup> MSCI World Energy UCITS ETF

Factsheet

31 Mei 2024

## Aandelen

★★★★

Morningstar Rating™

30 April 2024

### Fondsdoelstelling

Het fonds heeft als doelstelling de performance te volgen van bedrijven in de energiesector in ontwikkelde markten wereldwijd.

### Beschrijving van index

De MSCI World Energy 35/20 Capped Index meet de prestaties van wereldwijde aandelen die worden geclassificeerd als vallende binnen de sector energie volgens de Global Industry Classification Standard (GICS).

### Belastingstatus

SSGA streeft ernaar te voldoen aan alle geldende eisen in verband met belastingaangifte voor SPDR ETF's in de volgende landen. Aanvragen worden het hele jaar door ingediend, afhankelijk van het door elke lokale belastingdienst voorgeschreven tijdschema: VK, Duitsland, Oostenrijk, Zwitserland.

### Landen van inschrijving

Zwitserland, Zweden, Verenigd Koninkrijk, Spanje, Oostenrijk, Noorwegen, Nederland, Luxemburg, Italië, Ierland, Frankrijk, Finland, Duitsland, Denemarken

### Fondsinformatie

ISIN	IE00BYTRR863
Indexnaam	MSCI World Energy 35/20 Capped Index
Index-ticker	NU731551
Type index	Netto totaalopbrengst
Aantal componenten	57

### Belangrijkste feiten

Aanvangsdatum	29-Apr-2016
Klasse valuta delen	USD
Fonds — Basisvaluta	USD
TER	0,30%
Behandeling van inkomsten	Accumulatie
Replicatiemethode	Gerepliceerd
Voldoet aan UCITS-richtlijn	Ja
Domicilie	Ierland
Beleggingsbeheerder	State Street Global Advisors Europe Limited
sub-beleggingsmanager	State Street Global Advisors Limited
Paraplufonds	SSGA SPDR ETFs Europe II plc
Activa in aandelencategorie (miljoen)	US\$593,97
Totaal activa in fonds (miljoen)	US\$593,97
Komt in aanmerking voor ISA	Ja
Komt in aanmerking voor SIPP	Ja
Komt in aanmerking voor PEA	Nee

Indexwijziging: "Index" verwijst naar de prestatierendementen van zowel de MSCI World Energy 35/20 Capped Index als de MSCI World Energy Index. De indexrendementen zijn vanaf de oprichtingsdatum van het fonds tot en met November 30, 2020 gebaseerd op de MSCI World Energy Index en vanaf November 30, 2020 tot en met nu op de MSCI World Energy 35/20 Capped Index.

Houd er rekening mee dat, omdat alle SSGA SPDR ETF Europe I & II-subfondsen op vrijdag 29 maart 2024 gesloten zijn, de fondsprijzen de NAV van donderdag 28 maart zullen weerspiegelen, wat betekent dat de maandelijkse prestatiecijfers van het fonds kunnen afwijken van de benchmark.

### Noteringen

Beurs	Beurs-ticker	Handelsvaluta	iNAV ticker	Bloomberg code	Reuters code	SEDOL code
Euronext Amsterdam*	WNRG	EUR	INWNRGE	WNRG NA	WNRG.AS	BYZJ087
London Stock Exchange	WNRG	USD	INWNRG	WNRG LN	SPWNRG.L	BYYW106
SIX Swiss Exchange	WNRG	USD	INWNRG	WNRG SE	SPWNRG.S	BYZJ0L0
Borsa Italiana	WNRG	EUR	INWNRGE	WNRG IM	WRNG.MI	BHXH6H5
Bolsa Mexicana de Valores	WNRGN	MXN		WNRGN MM	WNRGN.MX	BJCW8R9
London Stock Exchange	ENGW	GBP	INWNRGP	ENGW LN	ENGW.L	BNLYDF7

\*Duidt op primaire beursnotering

**Rendement**

	Index	Fonds, bruto	Vershil	Fonds, netto	Vershil
<b>Rendement op jaarbasis (%)</b>					
1 jaar	25,46	26,05	0,59	25,67	0,21
3 jaar	21,69	22,32	0,64	21,96	0,27
5 jaar	10,92	11,52	0,60	11,19	0,27
10 jaar	2,21	2,64	0,43	2,31	0,11
Sinds aanvang	5,83	6,14	0,31	5,79	-0,05

**Cumulatief rendement (%)**

1 maand	0,29	0,36	0,07	0,33	0,04
3 maand	9,79	9,92	0,13	9,83	0,05
1 jaar	25,46	26,05	0,59	25,67	0,21
2 jaar	13,32	14,52	1,20	13,83	0,51
3 jaar	80,22	83,06	2,84	81,42	1,21
5 jaar	67,95	72,55	4,60	69,98	2,03
10 jaar	24,39	29,72	5,33	25,69	1,31
Sinds aanvang	138,53	149,36	10,83	136,87	-1,66

**Resultaat over kalenderperiode (%)**

2024	10,42	10,65	0,23	10,51	0,09
2023	2,54	3,10	0,56	2,79	0,25
2022	46,01	46,75	0,74	46,31	0,30
2021	40,09	40,91	0,81	40,49	0,39
2020	-31,46	-30,89	0,57	-31,10	0,36
2019	11,45	11,70	0,25	11,37	-0,08

	Fonds (%)
<b>Standaarddeviatie (3 jaar)</b>	24,30
<b>Tracking-error op jaarbasis (3 jaar)</b>	0,10

In het verleden behaalde resultaten zijn geen indicatie voor toekomstige resultaten. In de vermelde prestatiegegevens is geen rekening gehouden met provisies en kosten in verband met de uitgifte en terugkoop van aandelen of de aankoop en verkoop van deelnemingsrechten. Indien het rendement is berekend op basis van intrinsieke waarden die niet luiden in de boekhoudkundige valuta van de instelling voor collectieve belegging, kan de waarde stijgen of dalen als gevolg van valutaschommelingen.

Wanneer het fonds volgens de officiële intrinsieke-waardekalender gesloten is, terwijl toch een aanzienlijk deel van de koersen van de onderliggende effecten kan worden bepaald, wordt een Technische Intrinsieke Waarde berekend. De in het verleden behaalde resultaten in dit document zijn dus zo nodig met behulp van een Technische Intrinsieke Waarde berekend, én met de officiële intrinsieke waarde van het fonds op elke andere werkdag in de betreffende periode.

Het rendement voor het kalenderjaar waarin het fonds is geïntroduceerd, betreft een deel van het jaar wanneer de introductiedatum van het betreffende fonds of het historische performance-linked fonds (welke zich het eerst voordoet) in de betreffende periode valt.

**Eigenschappen**

Aantal posities	58
*Distributierendement	-
Koers/winstverhouding boekjaar 1	11,38
Gemiddelde koers/boekwaarde	1,87
Gemiddelde marktkapitalisatie (M)	US\$183.621,75
Dividendrendement index	3,63%

\* Dit meet het in het verleden uitgekeerde dividendrendement per aandeel over 12 maanden, gedeeld door de IW.

Bron: SSGA De weergegeven kenmerken, deelnemingen, landenallocaties en sectoren zijn vanaf de datum vermeld bovenaan deze factsheet en zijn onderhevig aan wijzigingen. Elke verwijzing naar een specifiek bedrijf of effect vormt geen aanbeveling om rechtstreeks in een dergelijk bedrijf of effecten te kopen, verkopen, aan te houden of erin te investeren.

Top 10 participaties	Weging (%)
EXXON MOBIL CORP	18,22
CHEVRON CORP	9,87
SHELL PLC	7,94
TOTALENERGIES SE	5,41
CONOCOPHILLIPS	4,75
BP PLC	3,62
CANADIAN NATURAL RESOURCES	2,86
ENBRIDGE INC	2,70
EOG RESOURCES INC	2,50
SCHLUMBERGER LTD	2,27

Industrieverdeling	Weging (%)
Olie, gas en brandstoffen	95,18
Energieapparatuur en -diensten	4,82

Weging per land	Weging (%)
Verenigde Staten	61,98
Canada	13,25
Verenigd Koninkrijk	11,50
Frankrijk	5,38
Australië	1,97
Italië	1,42
Japan	1,22
Noorwegen	1,18
Spanje	0,69
Portugal	0,33
Finland	0,31
Oostenrijk	0,26
Overige	0,50

**Kapitaalrisico: Beleggen brengt het risico van kapitaalverlies met zich mee. In het verleden behaalde rendementen zijn geen betrouwbare indicator van toekomstige rendementen.**

## Neem contact op

Bezoek onze website op [ssga.com/etfs](http://ssga.com/etfs) of contact je lokale SPDR ETF contactpersoon. Het is ook mogelijk om een e-mail te sturen naar [sprdrseurope@ssga.com](mailto:sprdrseurope@ssga.com).

**Frankrijk & Luxemburg**  
[spdretf\\_france@ssga.com](mailto:spdretf_france@ssga.com)  
+33 1 44 45 40 00

**Italië**  
[spdretf\\_italia@ssga.com](mailto:spdretf_italia@ssga.com)  
+39 0232066 140

**Scandinavië**  
[sprdrseurope@ssga.com](mailto:sprdrseurope@ssga.com)  
+31 (0)20-7181071

**Zwitserland**  
[sprdrsswitzerland@ssga.com](mailto:sprdrsswitzerland@ssga.com)  
+ 41 (0)44 245 70 00

**Duitsland**  
[sprdrgermany@ssga.com](mailto:sprdrgermany@ssga.com)  
+49 69 66774 5016

**Nederland**  
[sprdr\\_nl@ssga.com](mailto:sprdr_nl@ssga.com)  
+31 (0)20-7181071

**Spanje**  
[sprdrseurope@ssga.com](mailto:sprdrseurope@ssga.com)  
+39 0232066 140

**Verenigd Koninkrijk**  
[sprdrseurope@ssga.com](mailto:sprdrseurope@ssga.com)  
+44 (0) 203 395 6888

## ssga.com/etfs

### Woordenlijst

**Koers-winstverhouding boekjaar1** De gemiddelde koers van elk onderliggende effect gedeeld door de gemiddelde geschatte winst per aandeel voor het effect voor het volgende boekjaar waarvoor nog geen verslag is opgesteld, per de verslagdatum.

**Gemiddelde koers-boekwaardeverhouding** De gemiddelde koers van elk onderliggende effect gedeeld door de boekwaarde per aandeel voor het effect, per de verslagdatum.

**Dividendrendement van de index** Het gemiddelde van de jaarlijkse dividenden per aandeel van elk onderliggend effect in de index per de verslagdatum, gedeeld door de koers van het effect per de verslagdatum.

**TER** De Total Expense Ratio is de vergoeding die het fonds betaalt, uitgedrukt als percentage van de intrinsieke waarde, om de kosten te dekken in verband met de exploitatie en het beheer van de activaportefeuille.

### Uitsluitend voor professionele cliënten / gekwalificeerde beleggers. Niet voor openbare distributie.

Beursgenoteerde fondsen (Exchange Traded Funds - ETF's) worden verhandeld zoals aandelen, zijn onderhevig aan beleggingsrisico's en zullen fluctueren in marktwaarde. De waarde van de belegging kan zowel dalen als stijgen en het rendement op de belegging zal bijgevolg variabel zijn. De wijzigingen in wisselkoersen kunnen een nadelig effect hebben op de waarde, prijs of inkomsten van een belegging. Verder is er geen garantie dat een ETF zijn beleggingsdoelstellingen zal behalen.

### Marketingcommunicatie

SPDR ETF's zijn mogelijk niet beschikbaar of geschikt voor u. De gegeven informatie is geen beleggingsadvies zoals gedefinieerd in de Richtlijn betreffende markten voor financiële instrumenten (2014/65/EU, "MiFID") en dient niet als zodanig te worden beschouwd. De informatie dient niet te worden beschouwd als een uitnodiging om een belegging te kopen of te verkopen. De informatie houdt geen rekening met bepaalde beleggingsdoelstellingen, strategieën, fiscale status, risicobereidheid of

beleggingshorizon van een (potentiële) belegger. Als u beleggingsadvies nodig hebt, dient u uw belasting- en financiële of een andere professionele adviseur te raadplegen. Dit document vormt geen aanbod of verzoek om aandelen in SPDR ETF's Europe I plc en SPDR ETF's Europe II plc te kopen.

**Lees het prospectus en de meest recente document met essentiële beleggersinformatie (ebi) van het Fonds vóór u een beleggingsbeslissing neemt. De meest recente Engelse versie van het Prospectus en de ebi zijn te vinden op [www.ssga.com](http://www.ssga.com). Een samenvatting van de rechten van beleggers vindt u hier: <https://www.ssga.com/library-content/products/fund-docs/summary-of-investor-rights/ssga-sprdr-investors-rights-summary.pdf> Merk op dat de beheermaatschappij kan besluiten de getroffen regelingen voor het in de handel brengen te beëindigen en over te gaan tot de notificatie overeenkomstig artikel 93a van Richtlijn 2009/65/EG.**

Alle documenten die betrekking hebben op het fonds, zijn kosteloos verkrijgbaar ten kantore van de Plaatselijke Vertegenwoordiger/Agent, via [www.ssga.com](http://www.ssga.com) of door contact op te nemen met State Street Custodial Services (Ireland) Limited, 78 Sir John Rogerson's Quay, Dublin 2, Ierland.

SPDR ETF's is het platform voor beursgenoteerde fondsen ("ETF") van State Street Global Advisors en bestaat uit fondsen die door de Central Bank of Ireland zijn erkend als beleggingsvennootschappen met veranderlijk kapitaal.

De fondsen zijn niet beschikbaar voor Amerikaanse beleggers. SSGA SPDR ETF's Europe I plc en SPDR ETF's Europe II plc ("de Vennootschap") geven SPDR ETF's uit en zijn open-end beleggingsmaatschappijen met variabel kapitaal met gescheiden aansprakelijkheid tussen de subfondsen. De Vennootschap is opgezet als een Instelling voor Collectieve Belegging in Effecten (icbe) naar Iers recht en is toegelaten als een icbe door de Central Bank of Ireland.

**Aanvullende belangrijke informatie:** In het VK is dit document uitgegeven door State Street Global Advisors Limited ("SSGA"). Vergunning verleend door en onder toezicht van de Britse Financial Conduct Authority, ingeschreven onder nr. 2509928. Btw-nr. 577659181. Statutaire zetel: 20 Churchill Place, Canary Wharf, Londen, E14 5HJ, Verenigd

Koninkrijk Telefoon: 020 3395 6000 Fax: 020 3395 6350 Website: [www.ssga.com](http://www.ssga.com).

In de EU is dit document uitgegeven door State Street Global Advisors Europe ("SSGA"), die onder toezicht staat van de Centrale Bank van Ierland. Statutaire zetel: 78 Sir John Rogerson's Quay, Dublin 2, Ierland. Inschrijvingsnummer 49934. T: +353 (0)1 776 3000. Fax: +353 (0)1 776 3300. Website: [www.ssga.com](http://www.ssga.com).

Voor Mexico, deze informatie is geen marketing of aanbieding van effecten en is niet ook niet zo bedoeld, en mag bijgevolg niet als dusdanig worden opgevat. De fondsen waarnaar in dit document wordt verwezen, zijn niet en zullen niet worden geregistreerd onder de Mexicaanse wet op de effectenmarkten (Ley del Mercado de Valores) en mogen in Mexico niet aan het publiek worden aangeboden of verkocht. De documentatie met bekendmakingen in verband met een van de bovengenoemde fondsen mag niet openbaar worden verspreid in Mexico en aandelen van de fondsen mogen niet worden verhandeld in Mexico.

### Plaatselijke Vertegenwoordiger/ Betaalkantoren van SPDR ETF's:

**Frankrijk:** State Street Bank International GmbH Paris Branch, Coeur Défense - Tour A, 100, Esplanade du Général de Gaulle, 92931 Paris La Defense Cedex; **Zwitserland:** State Street Bank GmbH Munich, Zurich Branch, Beethovenstrasse 19, 8027 Zürich en de hoofddistributeur in Zwitserland, State Street Global Advisors AG, Beethovenstrasse 19, 8027 Zürich; **Duitsland:** State Street Global Advisors Europe Limited, Brienner Strasse 59, D-80333 München; **Spanje:** Cecabank, S.A. Alcalá 27, 28014 Madrid; **Denemarken:** Nordea Bank Denmark A/S, Issuer Services, Securities Services Hermes Hus, Helgeshøj Allé 33 Postbox 850 DK-0900 Kopenhagen C; **Oostenrijk:** Erste Bank, Graben 21, 1010 Wenen; **Zweden:** SKANDINAVISKA ENSKILDA BANKEN AB, Global Transaction Services ST MHI, SE-106 04 Stockholm.

De S&P 500® Index is een product van S&P Dow Jones Indices LLC of van een gelieerde onderneming ervan ("S&P DJI") en is in licentie gegeven voor gebruik door State Street Global Advisors. S&P®, SPDR®, S&P 500®, US 500 en de 500 zijn handelsmerken van Standard & Poor's Financial Services LLC ("S&P"); Dow Jones is een gedeponeerd handelsmerk van Dow Jones Trademark Holdings LLC ("Dow Jones") en is in licentie gegeven voor gebruik door S&P Dow Jones Indices; en deze handelsmerken zijn in

licentie gegeven voor gebruik door S&P DJI en in sublicentie voor bepaalde doeleinden voor gebruik door State Street Global Advisors. Het fonds wordt niet gesponsord, bekrachtigd, verkocht of gepromoot door S&P DJI, Dow Jones, S&P of hun respectieve filialen, en geen van deze partijen doen enige verklaring over de raadzaamheid om te beleggen in een dergelijke product, noch aanvaarden zij enige aansprakelijkheid voor fouten, weglatingen of onderbrekingen van deze indices. De hierin genoemde handelsmerken en servicemerken zijn eigendom van de respectievelijke eigenaren. Externe dataproviders geven geen enkele verklaring of garantie met betrekking tot de juistheid, volledigheid of tijdigheid van de gegevens en zijn in geen geval aansprakelijk voor enige schade in verband met het gebruik van deze gegevens. Het is de ontvanger uitsluitend toegestaan de Indexgegevens te ontvangen of te bekijken in de vorm waarin deze gegevens worden weergegeven. De ontvanger begrijpt, erkent en stemt ermee in dat het gebruik van de Indexgegevens voor eigen risico is. De ontvanger begrijpt, erkent en stemt ermee in dat de Indexgegevens worden aangeleverd zoals ze zijn en dat noch Morningstar UK Limited (Morningstar) noch een van de contentleveranciers van Morningstar de juistheid, volledigheid, het niet schenden van enig recht, oorspronkelijkheid, tijdigheid of andere kenmerken van de Indexgegevens garanderen. De ontvanger begrijpt, erkent en stemt er daarnaast mee in dat de Indexgegevens uitsluitend worden geleverd aan u als belegger in financiële producten vanuit regelgevende vereisten en voor informatieve doeleinden. De Indexgegevens mogen niet door u worden gebruikt voor commerciële doeleinden en mogen niet worden gebruikt voor het handelen of andere doeleinden zonder dat er sprake is van een inschrijving op dergelijke Indexgegevens bij Morningstar.

Zonder uitdrukkelijke schriftelijke toestemming van SSGA mag dit document niet geheel of gedeeltelijk worden gereproduceerd, gekopieerd of verzonden en mag de inhoud niet aan derden bekend worden gemaakt.

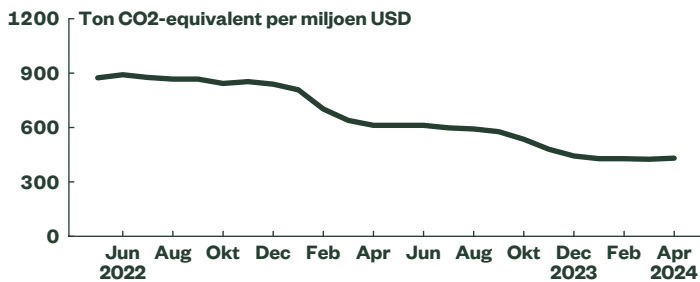
## Klimaatstatistieken

TCFD CO2-statistieken	Fonds
TCFD gewogen gemiddelde CO2 intensiteit (WACI)	320,56
TCFD totale CO2-uitstoot**	129.901,42*
TCFD CO2-voetafdruk	219,89
TCFD CO2-intensiteit	252,46

Bron: State Street Global Advisors, S&P Trucost, FactSet, Task Force on Climate-related Financial Disclosures (TCFD). De resultaten zijn schattingen op basis van veronderstellingen en analyses van State Street Global Advisors. Ze zijn niet bedoeld om de werkelijke resultaten van een aanbieding weer te geven. De werkelijke resultaten kunnen verschillend zijn. \* De TCFD Total Carbon Emission-metriek wijst emissies toe aan beleggers op basis van een benadering van aandelenbezit. In het geval van gemengde fondsen vertegenwoordigen de resultaten de milieuverantwoordelijkheid van het gehele beheerde vermogen van het fonds. Voor de verantwoordelijkheid van individuele houders van deelnemingsrechten kan een toegewezen verantwoordelijkheid worden berekend op basis van het individuele deelnemingspercentage. \*\* De metriek wordt niet gebruikt om portefeuilles en benchmarks te vergelijken omdat de gegevens niet genormaliseerd zijn.

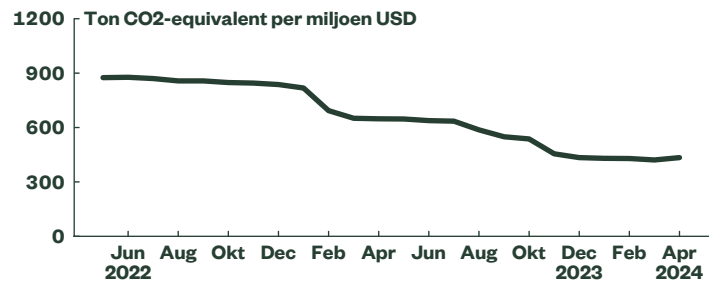
## Klimaatprofiel

### CO2-intensiteit (Direct + Indirect)



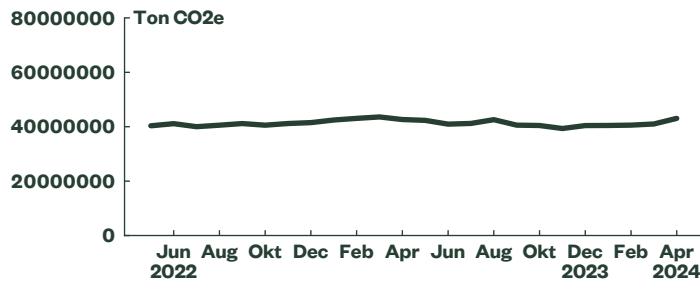
■ Fonds

### Gewogen gemiddelde CO2-intensiteit (Direct + Indirect)



■ Fonds

### Broeikasgasemissies scope 1+2



■ Fonds

Bron: SSGA Holdings per 31 Mei 2024. data per 30 Apr 2024.

## Stewardship-profiel 1e kwartaal 2024

Aantal vergaderingen waarin is gestemd	66
Aantal landen	4
Voorstellen van de directie	43
Stemmen "Voor"	93,02%
Stemmen "Tegen"	6,98%
Voorstellen van aandeelhouders	0
In lijn met de directie	0,00%
Niet in lijn met de directie	0,00%

De cijfers zijn gebaseerd op het algemene stemgedrag van State Street Global Advisors voor de ondernemingen waarin het fonds aan het einde van het kwartaal een belang heeft. Deze informatie is geen vervanging voor een rapport inzake stemming bij volmacht, dat via uw relatiebeheerder kan worden opgevraagd.

Het stewardshipprogramma van State Street Global Advisors (SSGA) is gericht op het aangaan van de dialoog met de bedrijven in ons fonds over kwesties die invloed hebben op de waardecreatie op de lange termijn op het gebied van milieu, maatschappij en governance (ESG). Kort geleden heeft SSGA uitgebreid advies verstrekt over belangrijke zaken op het gebied van ondernemingsbestuur, zoals effectief, onafhankelijk voorzitterschap. De huidige focus van SSGA ligt op het ondersteunen van ondernemingsbesturen bij het nadenken over de mogelijke gevolgen van kwesties op het gebied van milieu en maatschappij en het opnemen van een duurzaamheidsperspectief in het bestuurtoezicht op de langetermijnstrategie als onderdeel van goed ondernemerschap.

Genderdiversiteit	
Vrouwen in directie	Aantal effecten
0	0
1	3
2	3
3	20
4	17
5	6
6	7
7	2
8	0
9	0
10	0
10+	0
Niet beschikbaar	0
<b>Totaal</b>	<b>58</b>

Bron: Factset/SSGA per 30 Apr 2024.

## ssga.com/etfs

De bovenstaande ESG- en duurzaamheidsinformatie wordt alleen voor informatieve doeleinden verstrekt. Deze informatie is bedoeld om beleggers transparantie te bieden over de milieu-, maatschappelijke of bestuurskenmerken van het fonds. De presentatie van deze informatie mag niet worden beschouwd als een garantie van de huidige of toekomstige beleggingsdoelstelling van het fonds, noch als een indicator van de huidige of toekomstige beleggingsbeslissingen van de fondsbeheerder. **Dit fonds streeft niet naar een duurzame, impact- of ESG-strategie.**

Beleggers dienen een belegging in het fonds niet uitsluitend op basis van de bovenstaande informatie te evalueren, maar dienen ook andere factoren in overweging te nemen, waaronder de algemene beleggingsdoelstelling en het risicoprofiel van het fonds. Voor meer informatie over het fonds raden wij beleggers aan om het [https://www.ssga.com/fund-finder?tab=documents] van het fonds te raadplegen.

De bovenstaande informatie van derden is verkregen uit bronnen die op de aangegeven datum betrouwbaar werden geacht, al kan de nauwkeurigheid ervan niet worden gegarandeerd. SSGA is niet aansprakelijk voor beleggingsbeslissingen op basis van deze informatie en er mag niet als zodanig op worden vertrouwd. Wij geven geen garantie over de actuele juistheid, betrouwbaarheid of volledigheid van deze informatie.

**CO2-intensiteit (Direct+Indirect)** - gemeten als tonnen CO2-equivalent gedeeld door de omzet in USD miljoen. De gecombineerde CO2-voetafdruk van de bedrijfsactiviteiten en

de directe toeleveringsketens van in de index opgenomen bedrijven per USD (gelijke weging).

**Gewogen gemiddelde CO2-intensiteit (Direct+Indirect)** - gemeten als tonnen CO2-equivalent gedeeld door de omzet in USD miljoen. Het gewogen gemiddelde van de individuele bedrijfsintensiteiten (emissies van de bedrijfsactiviteiten en directe toeleveringsketen / omzet), gewogen naar het relatieve aandeel van elk in de index opgenomen bedrijf.

**Scope 1+2 CO2-emissies** - gemeten in tonnen CO2-equivalent. De broeikasgasemissies van activiteiten die in eigendom of onder controle zijn van het bedrijf en de broeikasgasemissies door het verbruik van de door het bedrijf aangekochte elektriciteit, warmte of stoom.

**TCFD Gewogen gemiddelde koolstofintensiteit** - Blootstelling van portefeuille naar koolstofintensieve bedrijven, uitgedrukt in tonnen CO2-equivalent gedeeld door de omzet in USD miljoen. Scope 1 en Scope 2 broeikasgasemissies worden gealloceerd op basis van gewicht in de portefeuille (de huidige waarde van de investering relatief ten opzicht van de huidige waarde van de portefeuille)

**TCFD Totale koolstofemissie** - De absolute uitstoot van broeikasgasen geassocieerd met een portefeuille, uitgedrukt in tonnen CO2-equivalent. Scope 1 en Scope 2 broeikasgasemissies worden gealloceerd aan investeerders gebaseerd op basis van het eigendom van aandelen (equity ownership).

**TCFD koolstofvoetafdruk** - totale koolstofuitstoot voor een portefeuille genormaliseerd door de marktwaarde van de portefeuille, uitgedrukt in tonnen CO2-equivalent gedeeld door USD miljoen geïnvesteerd. Scope 1 en Scope 2 broeikasgasemissies worden gealloceerd aan

investeerders gebaseerd op basis van het eigendom van aandelen (equity ownership).

**TCFD koolstofintensiteit** - Volume van koolstofuitstoot per miljoen dollar omzet (koolstofefficiëntie van een portefeuille), uitgedrukt in tonnen CO2-equivalent gedeeld door miljoen USD omzet. Scope 1 en Scope 2 broeikasgasemissies worden gealloceerd aan investeerders gebaseerd op basis van het eigendom van aandelen (equity ownership).

**Genderdiversiteit** Wij gebruiken momenteel de 'People'-dataset van FactSet om inzicht te verkrijgen in het aantal vrouwen in de directie van elk bedrijf in de portefeuille van het fonds. De gegevens en cijfers zijn als volgt verkregen bij de onderstaande bronnen op de datum van dit rapport, en zijn onderworpen aan onderstaande toelichtingen. Alle overige gegevens zijn afkomstig van SSGA.

**Informatie van Trucost** CO2-intensiteit (Direct+Indirect), Gewogen gemiddelde CO2-intensiteit (Direct+Indirect), Scope 1 + 2 CO2-emissies, Totale reserves CO2-emissies Trucost® is een gedeponeerd handelsmerk van S&P Trucost Limited ("Trucost") en wordt in licentie gebruikt. Het ESG Report wordt op geen enkele wijze gesponsord, aanbevolen, verkocht of gepromoot door Trucost of gelieerde entiteiten (gezamenlijk de 'Licentiegevers') en geen van de Licentiegevers doet of geeft enige bewering, voorspelling, garantie of verklaring, uitdrukkelijk noch geïmpliceerd, met betrekking tot (i) de resultaten die verkregen kunnen worden door het gebruik van Trucost-gegevens samen met het rapport, of (ii) de geschiktheid van de Trucost-gegevens voor het doel waarvoor de data samen met het rapport wordt gebruikt. Geen van de Licentiegevers doet enig financieel of beleggingsadvies of -aanbeveling in verband met het rapport. De Licentiegevers wijzen elke aansprakelijkheid (door nalatigheid

of door iets anders) jegens derden voor eventuele fouten in de Trucost-gegevens af. Geen van de Licentiegevers is verplicht om derden over eventuele fouten in de Trucost-gegevens in te lichten.

**Informatie van FactSet** Genderdiversiteit Deze publicatie kan bedrijfseigen informatie van FactSet bevatten ('FactSet-Informatie') die op geen enkele wijze gereproduceerd, gebruikt, gedistribueerd, gewijzigd of gepubliceerd mag worden zonder de uitdrukkelijke, voorafgaande, schriftelijke toestemming van FactSet. De informatie wordt 'as is' geleverd. Alle verklaringen en garanties, zowel mondeling als schriftelijk, uitdrukkelijk als geïmpliceerd (door de wet, statuten of op andere wijze) worden hierbij uitgesloten en van de hand gewezen, voor zover dat door de wet is toegestaan. Inzake de FactSet-Informatie wijst FactSet in het bijzonder alle geïmpliceerde garanties van verkoopbaarheid en geschiktheid voor een bepaald doel van de hand en geeft geen garanties inzake de nauwkeurigheid, volledigheid, tijdigheid, functionaliteit en/of betrouwbaarheid daarvan. De FactSet-Informatie mag niet worden gezien als beleggingsadvies en alle meningen of verklaringen in de publicaties die FactSet-Informatie bevatten (en/of de FactSet-Informatie zelf) zijn niet de meningen of overtuigingen van FactSet, de aangesloten en/of verbonden entiteiten, en/of hun medewerkers. FactSet is niet aansprakelijk voor enige schade die voortvloeit uit het gebruik, op enigerlei wijze, van deze publicatie of FactSet-Informatie die daarin is opgenomen.

© 2024 State Street Corporation.  
Alle rechten voorbehouden.  
Vervaldatum: 31/05/2025