

# SPDR<sup>®</sup> MSCI Europe Utilities UCITS ETF

Foglio informativo

31 maggio 2024

Azionari

★ ★ ★

Morningstar Rating™

30 aprile 2024

## Obiettivo del Fondo

L'obiettivo d'investimento del fondo è riprodurre la performance dell' MSCI Europe Utilities net dividends reinvested. Questo indice rappresenta tutte le azioni europee appartenenti al settore dei Servizi di telecomunicazione.

## Descrizione dell'indice

L'Indice MSCI Europe Utilities 35/20 Capped è un indice a capitalizzazione di mercato ponderato sulla base del flottante, ideato per misurare il rendimento azionario degli elementi costitutivi rientranti nella categoria Servizi di Pubblica Utilità (sulla base degli Standard di Classificazione Industriale Mondiale) nell'indice MSCI Europe.

## Regime Fiscale

Di norma, SSGA punta a soddisfare tutti i requisiti di informativa fiscale applicabili per tutti gli ETF SPDR nei paesi di seguito elencati. Le domande vengono presentate nel corso dell'intero anno a seconda dei termini previsti dalle singole autorità tributarie locali: Regno Unito, Germania, Austria, Svizzera.

## Paesi di registrazione

Svizzera, Svezia, Spagna, Regno Unito, Paesi Bassi, Norvegia, Lussemburgo, Italia, Irlanda, Germania, Francia, Finlandia, Danimarca, Austria

## Informazioni sul Fondo

ISIN	IE00BKWQOP07
Benchmark	MSCI Europe Utilities 35/20 Capped Index
Codice Indice	NE731546
Tipo Indice	Rendimento Totale Netto
Numero Di Componenti	24

## Dati Principali

Data di lancio	05-Dec-2014
Valuta della classe di azioni	EUR
Fondo — Valuta di Base	EUR
TER	0,18%
Politica dei Dividendi	Accumulazione
Metodologia di Replica	Replicato
Armonizzazione UCITS	Sì
Domicilio	Irlanda
Società di gestione	State Street Global Advisors Europe Limited
Società di gestione delegata	State Street Global Advisors Limited
Società Emittente	SSGA SPDR ETFs Europe II plc
Asset della Classe di Azioni (milioni)	€109,77
Asset Totali del Fondo (milioni)	€109,77
Idoneo ISA	Sì
Idoneo SIPP	Sì
Idoneo PEA	No

Variazione dell'indice: L'indice riflette i rendimenti collegati alla performance del MSCI Europe Utilities 35/20 Capped Index e del MSCI Europe Utilities Index. I rendimenti dell'indice riflettono il MSCI Europe Utilities Index dal lancio del fondo fino al November 30, 2020 e il MSCI Europe Utilities 35/20 Capped Index dal November 30, 2020 ad oggi.

Si prega di notare che a causa della chiusura di tutti i comparti SSGA SPDR ETF Europe I e II di venerdì 29 marzo 2024, i prezzi dei fondi rifletteranno il NAV di giovedì 28 marzo, il che significa che le performance mensili del fondo potrebbero differire rispetto al benchmark.

## Quotazioni

Borsa	Codice Borsa	Valuta di Negoziazione	Codice iNAV	Codice Bloomberg	Codice Reuters	Codice SEDOL
Euronext Paris*	STU	EUR	INSTU	STU FP	STU.PA	BM67K08
SIX Swiss Exchange	STUX	CHF	INSTUC	STUX SE	STUX.S	BM67K20
Deutsche Börse	SPYU	EUR	INSTU	SPYU GY	SPYU.DE	BKX40P3
London Stock Exchange	UTIL	EUR	INSTU	UTIL LN	UTIL.L	BSBNC96
Borsa Italiana	STUX	EUR	INSTU	STUX IM	STUX.MI	BM67K19
Bolsa Mexicana de Valores	UTILN	MXN		UTILN MM	UTILN.MX	BJCWB58

\*Indicare la borsa principale

Performance					
	Indice	Fondo Lorde	Differenza	Fondo Nette	Differenza
<b>Performance Annualizzata (%)</b>					
1 Anno	3,16	3,76	0,60	3,57	0,41
3 Anni	3,48	4,11	0,63	3,91	0,44
5 Anni	7,92	8,42	0,51	8,18	0,26
10 Anni	5,75	6,26	0,51	5,98	0,23
Dal Lancio	5,73	6,14	0,41	5,76	0,03
<b>Performance Cumulativa (%)</b>					
1 Mese	3,96	4,16	0,20	4,14	0,18
3 Mesi	8,42	8,63	0,21	8,59	0,17
1 Anno	3,16	3,76	0,60	3,57	0,41
2 Anni	4,82	6,20	1,39	5,82	1,01
3 Anni	10,80	12,83	2,03	12,21	1,41
5 Anni	46,38	49,87	3,48	48,17	1,79
10 Anni	74,99	83,61	8,62	78,84	3,85
Dal Lancio	253,34	285,91	32,57	255,55	2,21
<b>Performance (Anno Solare) (%)</b>					
2024	-1,04	-0,66	0,38	-0,74	0,31
2023	13,47	14,11	0,64	13,90	0,44
2022	-8,14	-7,48	0,67	-7,64	0,50
2021	8,39	8,83	0,45	8,59	0,20
2020	11,73	12,08	0,35	11,75	0,02
2019	29,83	30,35	0,52	29,96	0,13

	(%) Fondo
<b>Deviazione standard (3 Anni)</b>	16,12
<b>Tracking Error Annualizzato (3 Anni)</b>	0,24

La performance storica non offre garanzia di rendimenti futuri. I dati di performance qui riportati non tengono conto delle commissioni e dei costi di emissione o rimborso, o acquisto e vendita, delle quote. Se la performance è calcolata sulla base di valori patrimoniali netti non denominati nella valuta di base del fondo, il suo valore potrebbe aumentare o diminuire a seguito della fluttuazione dei tassi di cambio.

Qualora il Fondo sia chiuso nel rispetto del calendario del Valore Patrimoniale Netto (VPN) ufficiale ma, ciononostante, sia possibile determinare una parte significativa dei prezzi dei titoli sottostanti, si calcola un VPN tecnico. Pertanto, i risultati ottenuti nel passato qui riportati sono stati calcolati utilizzando un VPN tecnico, ove necessario, oltre al VPN ufficiale del Fondo in ciascun altro giorno lavorativo per il periodo in esame.

Se la data di lancio del Fondo in questione o del Fondo legato alla performance storica (la prima delle due in ordine di tempo) cade in detto periodo, i rendimenti della performance nell'anno solare del lancio saranno parziali.

Caratteristiche	
Numero di Titoli	23
*Distribution Yield	-
Rapporto prezzo/utigli - FY1	12,34
Price/Book medio	1,70
Media capitalizzazione di mercato (in Milioni)	€35.779,52
Dividend Yield dell'Indice	5,19%

\* Misura i dividendi distribuiti negli ultimi 12 mesi per azione divisi per il NAV.

Fonte: SSGA Le caratteristiche, le posizioni, le scomposizioni geografiche e settoriali indicati sono aggiornati alla data indicata nella parte superiore di questo factsheet e sono soggetti a modifiche. Qualsiasi riferimento a una società o ad un titolo specifico non costituisce una raccomandazione ad acquistare, vendere, detenere o investire direttamente in tale società o titolo.

Le 10 Principali Posizioni	Peso (%)
IBERDROLA SA	17,91
ENEL SPA	13,86
NATIONAL GRID PLC	9,86
ENGIE	7,27
E.ON SE	7,06
SSE PLC	5,76
RWE AG	5,64
VEOLIA ENVIRONNEMENT	5,42
EDP-ENERGIAS DE PORTUGAL SA	3,00
TERNA-RETE ELETTRICA NAZIONA	2,78

Scomposizione per Industria	Peso (%)
Forniture elettriche	54,41
Società multiservizi	32,51
Produttori indipendenti di energia elettrica e di elettricità da fonti rinnovabili	6,82
Forniture idriche	4,01
Forniture di gas	2,25

Ripartizione Per Paese	Peso (%)
Regno Unito	22,45
Spagna	21,77
Italia	18,81
Germania	12,65
Francia	12,63
Portogallo	4,16
Danimarca	2,71
Finlandia	1,60
Austria	1,32
Svizzera	0,78
Belgio	0,70
Altri	0,42

**Rischio di capitale: L'investimento implica alcuni rischi, tra i quali il rischio di perdita di capitale. La performance passata non è un indicatore affidabile di quella futura.**

## Contattaci

Visita il nostro sito all'indirizzo [ssga.com/etfs](http://ssga.com/etfs) o contatta un rappresentante locale del team SPDR. In alternativa, contatta il nostro team di supporto SPDR ETFs all'indirizzo [spdrseurope@ssga.com](mailto:spdrseurope@ssga.com).

### Francia & Lussemburgo

[spdretf\\_france@ssga.com](mailto:spdretf_france@ssga.com)  
+33 1 44 45 40 00

### Italia

[spdretf\\_italia@ssga.com](mailto:spdretf_italia@ssga.com)  
+39 0232066 140

### Nordics

[spdrseurope@ssga.com](mailto:spdrseurope@ssga.com)  
+31 (0)20-7181071

### Svizzera

[spdrsswitzerland@ssga.com](mailto:spdrsswitzerland@ssga.com)  
+ 41 (0)44 245 70 00

### Germania

[spdrsgermany@ssga.com](mailto:spdrsgermany@ssga.com)  
+49 69 66774 5016

### Paesi Bassi

[spdr\\_nl@ssga.com](mailto:spdr_nl@ssga.com)  
+31 (0)20-7181071

### Spagna

[spdrseurope@ssga.com](mailto:spdrseurope@ssga.com)  
+39 0232066 140

### Regno Unito

[spdrseurope@ssga.com](mailto:spdrseurope@ssga.com)  
+44 (0) 203 395 6888

## ssga.com/etfs

### Glossario

**Rapporto prezzo/valore AF1** Il prezzo medio di ciascun titolo sottostante diviso per la stima media dell'utile per azione (EPS) del titolo nel successivo esercizio finanziario non dichiarato, alla data di rendicontazione.

**Media del prezzo/valore contabile** La media del prezzo di ciascun titolo sottostante divisa per il valore contabile per azione del titolo, alla data di rendicontazione.

**Rapporto dividendo/prezzo dell'indice** La media dei dividendi annui per azione (DPS) di ciascun titolo sottostante nell'indice alla data di rendicontazione divisa per il prezzo del titolo alla data di rendicontazione.

**TER** Il Total Expense Ratio è una commissione addebitata al fondo, come percentuale del Valore patrimoniale netto, a copertura dei costi associati al funzionamento e alla gestione del portafoglio di attivi.

### Per uso esclusivo di clienti professionali / investitori qualificati. Non destinato alla distribuzione al pubblico.

Gli ETF (Exchange Traded Fund) vengono negoziati come i titoli azionari, comportano un rischio d'investimento e il loro valore di mercato è soggetto a fluttuazioni. Il valore degli investimenti può sia aumentare sia diminuire, pertanto il rendimento degli investimenti sarà variabile. Le oscillazioni dei tassi di cambio possono causare effetti negativi sul valore, sulla quotazione o sul reddito di un investimento. Inoltre non viene fornita alcuna garanzia che l'ETF raggiunga l'obiettivo d'investimento.

### Comunicazione commerciale

Gli ETF SPDR potrebbero non essere disponibili o adeguati all'investitore. Le informazioni fornite non costituiscono una consulenza agli investimenti così come questa espressione è definita nella Direttiva MiFID (2014/65/UE) e l'investitore non dovrà farvi affidamento. Non devono intendersi come sollecitazione all'acquisto o offerta alla vendita di qualsiasi investimento. Non prendono in considerazione particolari orizzonti o obiettivi d'investimento, status fiscali, strategie o propensioni al rischio di qualsiasi investitore attuale o potenziale. Qualora si renda necessaria una consulenza agli investimenti, suggeriamo di consultare il proprio

consulente fiscale e finanziario o altro professionista di fiducia.

Il presente documento non costituisce un'offerta o un invito all'acquisto di azioni di SPDR ETFs Europe I plc e SPDR ETFs Europe II plc.

**Prima di prendere qualsiasi decisione di investimento, si prega di fare riferimento all'ultimo Documento contenente le informazioni chiave (KID) o Documento contenente le informazioni chiave per l'investitore (KIID) e al Prospetto informativo del Fondo. L'ultima versione in inglese del prospetto informativo e del KID/KIID è disponibile sul sito [www.ssga.com](http://www.ssga.com). Un riepilogo dei diritti degli investitori è disponibile all'indirizzo: <https://www.ssga.com/library-content/products/fund-docs/summary-of-investor-rights/ssga-spd-investors-rights-summary.pdf> Si noti che la Società di gestione può decidere di rescindere gli accordi presi per la commercializzazione e procedere con la denotifica in conformità all'articolo 93a della Direttiva 2009/65/CE.**

Tutti i documenti relativi al fondo sono disponibili gratuitamente presso la sede del Rappresentante/Agente locale, visitando il sito [www.ssga.com](http://www.ssga.com) o contattando State Street Custodial Services (Ireland) Limited, 78 Sir John Rogerson's Quay, Dublin 2, Irlanda. SPDR ETFs è la piattaforma di exchange traded fund ("ETF") di State Street Global Advisors ed include fondi autorizzati dalla Banca centrale irlandese come fondi aperti d'investimento UCITS.

I fondi non sono disponibili per gli investitori statunitensi. SSGA SPDR ETFs Europe I plc e SPDR ETFs Europe II plc (la "Società") emettono ETF di SPDR, e sono strutturate come società d'investimento di tipo aperto a capitale variabile e con separazione delle passività fra i comparti. La Società è organizzata come Organismo di investimento collettivo in valori mobiliari (OICVM) di diritto irlandese e autorizzata come OICVM dalla Banca centrale irlandese.

**Informazioni aggiuntive importanti:** Per il Regno Unito, il presente documento è stato pubblicato da State Street Global Advisors Limited ("SSGA"). Autorizzata e disciplinata dalla Financial Conduct Authority (autorità di vigilanza britannica) ed è iscritta nel registro delle imprese con il numero 2509928. Partita IVA 5776591 81. Sede legale: 20 Churchill Place, Canary Wharf, London, E14 5HJ Telefono: 020 3395 6000 - Fax: 020 3395 6350 - Sito web:

[www.ssga.com](http://www.ssga.com).

**Per l'UE**, il presente documento è stato pubblicato da State Street Global Advisors Europe ("SSGA"), regolamentata dalla Banca Centrale d'Irlanda. Indirizzo della sede legale: 78 Sir John Rogerson's Quay, Dublin 2. Numero di iscrizione 49934. T: +353 (0)1 776 3000. Fax: +353 (0)1 776 3300. Web: [www.ssga.com](http://www.ssga.com).

**Per il Messico**, le presenti informazioni non costituiscono e non sono da intendersi come la commercializzazione o l'offerta di titoli e, di conseguenza, non dovrebbero essere interpretate come tali. I Fondi indicati nella presente non sono stati e non saranno registrati ai sensi della legge messicana sul mercato dei valori mobiliari (Ley del Mercado de Valores) e non potranno essere oggetto di offerta pubblica o essere venduti negli Stati Messicani Uniti. La documentazione divulgativa relativa a uno qualsiasi dei suddetti Fondi non può essere distribuita pubblicamente in Messico e le azioni dei Fondi non possono essere scambiate in questo paese.

### Rappresentante locale/Agenti di pagamento di SPDR ETFs:

**Francia:** State Street Bank International GmbH Paris Branch, Cœur Défense - Tour A, 100, Esplanade du Général de Gaulle, 92931 Paris La Defense Cedex; **Svizzera:** State Street Bank GmbH Munich, Zurich Branch, Beethovenstrasse 19, 8027 Zurich e il distributore principale in Svizzera, State Street Global Advisors AG, Beethovenstrasse 19, 8027 Zurich; **Germania:** State Street Global Advisors Europe Limited, Brienner Strasse 59, D-80333 Munich; **Spagna:** Cecabank, S.A. Alcalá 27, 28014 Madrid (Spain); **Danimarca:** Nordea Bank Denmark A/S, Issuer Services, Securities Services Hermes Hus, Helgeshøj Allé 33 Postbox 850 DK-0900 Copenhagen C; **Austria:** Erste Bank, Graben 21, 1010 Wien, Austria; **Svezia:** SKANDINAVISKA ENSKILDA BANKEN AB, Global Transaction Services ST MHI, SE-106 40 Stockholm, Svezia.

I prodotti finanziari citati nel presente documento non sono sponsorizzati, avallati né promossi da MSCI, che declina qualsiasi responsabilità relativamente a tali prodotti finanziari o a qualsiasi indice su cui gli stessi siano basati. Il Prospetto informativo fornisce una descrizione più dettagliata del limitato rapporto esistente tra MSCI e SSGA e di tutti i prodotti finanziari correlati.

L'indice S&P 500® è un prodotto di S&P Dow Jones Indices LLC o delle sue affiliate ("S&P DJI") ed è stato concesso in licenza d'uso a State Street Global Advisors. S&P®, SPDR®, S&P

500®, US 500 e 500 sono marchi registrati di Standard & Poor's Financial Services LLC ("S&P"); Dow Jones® è un marchio registrato di Dow Jones Trademark Holdings LLC ("Dow Jones") ed è stato concesso in licenza d'uso da S&P Dow Jones Indices; questi marchi sono stati concessi in licenza d'uso da S&P DJI e concessi in sub-licenza per fini specifici da State Street Global Advisors. Il fondo non è sponsorizzato, sostenuto, venduto o promosso da S&P DJI, Dow Jones, S&P, le rispettive affiliate e nessuna di tali parti rilascia alcuna dichiarazione in merito all'opportunità di investire in tali prodotti, né ha alcuna responsabilità per eventuali errori, omissioni o interruzioni di tali indici.

I marchi registrati e i marchi di servizio qui riferiti appartengono ai rispettivi proprietari. I fornitori di dati di terze parti non rilasciano garanzie o dichiarazioni di alcun tipo in merito all'accuratezza, alla completezza o alla puntualità dei dati e non hanno responsabilità per danni di alcun tipo relativi all'utilizzo di tali dati.

Il destinatario è autorizzato a visualizzare o ricevere i Dati dell'Indice esclusivamente nella forma in cui vengono presentati. Il destinatario comprende, riconosce e accetta che l'uso dei Dati dell'Indice è a suo rischio esclusivo. Il destinatario comprende, riconosce e accetta che i Dati dell'Indice vengono forniti "così come sono" e che né Morningstar UK Limited (Morningstar) né i suoi fornitori di contenuti garantiscono l'accuratezza, la completezza, la non violazione, l'originalità, la tempestività o qualsiasi altra caratteristica dei Dati dell'Indice. Il destinatario comprende, riconosce e accetta altresì che i Dati dell'Indice gli vengono forniti in qualità di investitore in prodotti finanziari esclusivamente in conformità ai requisiti normativi e a scopo puramente informativo. I Dati dell'Indice non possono essere utilizzati dal destinatario per scopi commerciali e non possono essere utilizzati per il trading o per altri scopi che sostituiscano la sottoscrizione di tali Dati dell'Indice presso Morningstar.

È vietato riprodurre, copiare o trasmettere la totalità o parte del presente documento, né il suo contenuto può essere divulgato a terzi senza l'esplicita approvazione scritta di SSGA.

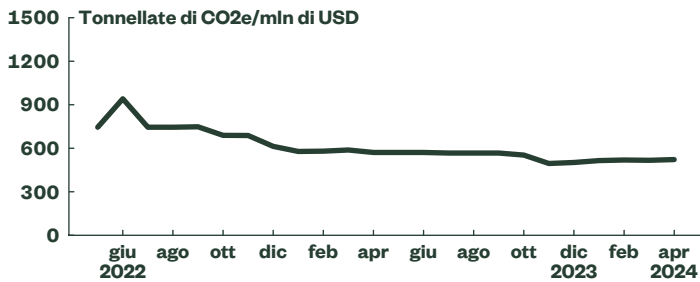
## Indicatori sul Clima

Indicatori sul Clima (TCFD)	Fondo
Intensità di Carbonio Media Ponderata (TCFD)	442,35
Emissioni totali di carbonio (TCFD)**	33.105,37*
Carbon Footprint (TCFD)	287,52
Intensità di Carbonio (TCFD)	433,95

Fonte: State Street Global Advisors, S&P Trucost, FactSet, Task Force on Climate-related Financial Disclosures (TCFD). I risultati sono stime basate su ipotesi e analisi effettuate da State Street Global Advisors. Non sono finalizzati a rappresentare i risultati effettivi di nessun prodotto offerto. I risultati effettivi potrebbero differire dalle stime. \* Il parametro delle emissioni di carbonio totali della TCFD ripartisce le emissioni sugli investitori utilizzando un approccio basato sulla partecipazione azionaria. Nel caso dei fondi comuni di investimento, i risultati forniscono una sintesi della responsabilità ambientale sull'intero patrimonio in gestione del fondo. La responsabilità del singolo detentore si può calcolare sulla base della percentuale di quote detenute. \*\* Il parametro non viene utilizzato per confrontare i portafogli rispetto al benchmark perché i dati non sono normalizzati.

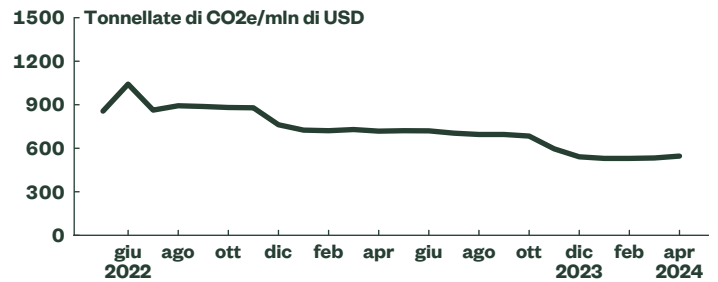
## Profilo climatico

### Intensità di carbonio (diretta + indiretta)



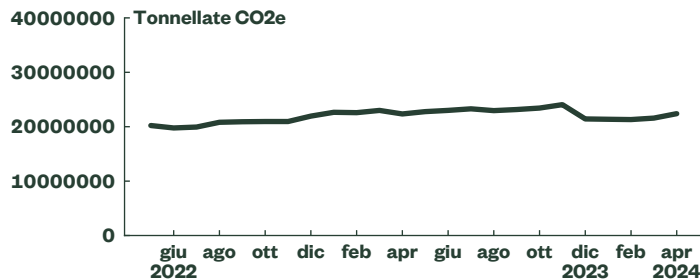
Fondo

### Intensità di carbonio media ponderata (diretta + indiretta)



Fondo

### Emissioni di carbonio di Scopo 1+2



Fondo

Fonte: SSGA Holdings al 31 mag 2024. Dati Trucost al 30 apr 2024.

## Profilo di stewardship T1 2024

Numero di assemblee con voto	32
Numero di paesi	3
Proposte della direzione	44
Voti favorevoli	97,73%
Voti contrari	2,27%
Proposte degli azionisti	0
Con la direzione	0,00%
Contro la direzione	0,00%

I dati si basano sull'approccio generale di State Street Global Advisors relativamente al voto di fine trimestre sulle società detenute dal Fondo. Queste informazioni non sostituiscono una relazione sui voti per delega, che può essere richiesta al Responsabile delle relazioni.

Il programma di asset stewardship di State Street Global Advisors (SSGA) mira a interagire con le nostre società di fondi su questioni che influenzano la creazione di valore di lungo periodo attraverso considerazioni in materia ambientale, sociale e di governance (ESG). Nel recente passato, SSGA ha messo a disposizione linee guida dettagliate riguardanti questioni di governance fondamentali come, per esempio, una leadership efficace e indipendente del consiglio di amministrazione. L'obiettivo attuale di SSGA consiste nell'aiutare i consigli di amministrazione a riflettere sul potenziale impatto di questioni ambientali e sociali, integrando considerazioni sulla sostenibilità nelle attività di vigilanza del consiglio sulle strategie di lungo termine, come buona prassi aziendale.

Diversità di genere	
Donne nel Consiglio di amministrazione	Numero di titoli
0	0
1	0
2	0
3	2
4	5
5	7
6	6
7	3
8	0
9	0
10	0
10+	0
Non disponibile	0
<b>Totale</b>	<b>23</b>

Fonte: Factset/SSGA al 30 apr 2024.

## ssga.com/etfs

Le informazioni relative all'ESG e alla sostenibilità presentate sopra hanno finalità esclusivamente informative. Queste informazioni intendono fornire agli investitori trasparenza sulle caratteristiche ambientali, sociali o di governance del fondo. La presentazione di queste informazioni non deve essere interpretata come una dichiarazione in merito agli obiettivi di investimento attuali o futuri del fondo, né deve essere considerata come un indicatore delle decisioni d'investimento attuali o future del gestore del fondo. **Il fondo non si propone di seguire una strategia sostenibile, d'impatto o ESG.** Gli investitori non devono valutare la possibilità di investire nel fondo basandosi esclusivamente sulle informazioni sopra riportate, ma devono prendere in considerazione anche altri fattori, tra cui l'obiettivo d'investimento complessivo del fondo e il suo profilo di rischio. Per maggiori informazioni riguardanti il fondo, gli investitori possono consultare il [https://www.ssga.com/fund-finder?tab=documents] del fondo. Le informazioni fornite da terzi riportate in precedenza sono state ottenute da fonti ritenute affidabili alla data indicata, ma la loro accuratezza non è garantita. State Street Global Advisors non è responsabile delle decisioni d'investimento basate su queste informazioni e non devono essere considerate una garanzia di affidabilità. Non vengono rilasciate dichiarazioni o garanzie in merito all'attuale accuratezza, affidabilità o completezza di queste informazioni.

**Intensità di carbonio (diretta+indiretta)** Misurata in tonnellate di CO2e/ricavi in milioni di USD. L'aggregazione

delle impronte di carbonio della filiera operativa e di primo livello dei componenti dell'indice per USD (equiponderate).

**L'intensità di carbonio media ponderata (diretta+indiretta)** Misurata in tonnellate di CO2e/ricavi in milioni di USD. La media ponderata delle intensità delle singole società (emissioni della filiera operativa e di primo livello rispetto ai ricavi), in base alla proporzione di ciascun componente dell'indice.

**Emissioni di carbonio di Scope 1+2** Misurate in tonnellate di CO2e. Le emissioni di gas serra provenienti dalle operazioni gestite o controllate dalla società, nonché le emissioni di gas serra derivanti dai consumi di elettricità, calore o vapore acquistati dalla società.

**Intensità di carbonio media ponderata TCFD** - Esposizione del portafoglio a società ad alta intensità di carbonio, espressa in tonnellate CO2e / mln USD di ricavi. Le emissioni di gas serra Scope 1 e Scope 2 sono allocate in base ai pesi del portafoglio (il valore corrente dell'investimento rispetto al valore corrente del portafoglio).

**Emissioni totali di carbonio TCFD** - Le emissioni assolute di gas a effetto serra associate a un portafoglio, espresse in tonnellate di CO2e. Le emissioni di gas serra Scope 1 e Scope 2 sono assegnate agli investitori in base a un approccio di proprietà azionaria.

**Impronta di carbonio TCFD** - Emissioni totali di carbonio per un portafoglio normalizzato per il valore di mercato del portafoglio, espresso in tonnellate CO2e / mln USD investiti. Le emissioni di gas serra Scope 1 e Scope 2 sono assegnate agli investitori in base a un approccio di proprietà azionaria.

**Intensità di carbonio TCFD** - Volume di emissioni di CO2 per milione di dollari di ricavi (efficienza in termini di un portafoglio), espresso in tonnellate CO2e / mln USD di ricavi. Le emissioni di gas serra Scope 1 e Scope 2 sono assegnate agli investitori in base a un approccio di proprietà azionaria.

**Diversità di genere** Al momento utilizziamo il set di dati "People" di Factset per comunicare il numero di donne presenti nel consiglio di amministrazione di ciascuna società del portafoglio del Fondo.

Dati e parametri sono stati ottenuti come segue, dai seguenti collaboratori, alla data della presente relazione e sono soggetti alle relative informative sotto riportate. Tutti gli altri dati sono stati ottenuti da SSGA.

**Sezioni Trucost** intensità di carbonio (diretta+indiretta), emissioni di carbonio di scope 1+2, totale emissioni di CO2 da riserve

Trucost® è un marchio registrato di S&P Trucost Limited ("Trucost") ed è utilizzato in licenza. La Relazione ESG non è in alcun modo sponsorizzata, avallata, venduta o promossa da Trucost o dalle sue affiliate (insieme le "Parti licenzianti") e nessuna delle Parti licenzianti esprime alcuna rivendicazione, previsione, garanzia o rappresentazione, in modo esplicito o implicito, sia per quanto riguarda (i) i risultati che sono ottenuti dall'utilizzo dei dati Trucost con la relazione, che per quanto riguarda (ii) l'idoneità dei dati Trucost per le finalità attinenti alla relazione. Nessuna delle Parti licenzianti fornisce alcuna raccomandazione o consulenza di natura finanziaria o d'investimento in riferimento alla presente relazione. Le Parti licenzianti non saranno responsabili per

negligenza o altri motivi) nei confronti di alcun soggetto per qualsivoglia errore nei dati Trucost né avranno alcun obbligo di avvertire alcun soggetto di detti errori.

**Sezioni FactSet** diversità di genere La presente pubblicazione potrebbe contenere informazioni proprietarie di FactSet ("Informazioni di FactSet") che non possono essere riprodotte, utilizzate, divulgate, modificate o pubblicate in alcun modo senza previo consenso esplicito scritto di FactSet. Le Informazioni di FactSet sono fornite "così come sono" e tutte le dichiarazioni e garanzie, sia scritte che orali, esplicite o implicite (per legge, statuto o altro) sono nella presente escluse e negate, nella più ampia misura consentita dalla legge. In particolare, per quanto riguarda le Informazioni di FactSet, FactSet nega qualsiasi garanzia implicita di commerciabilità e idoneità per finalità particolari e non offre alcuna garanzia in materia di accuratezza, completezza, tempestività, funzionalità e/o affidabilità. Le Informazioni di FactSet non costituiscono una consulenza di investimento o qualsiasi opinione o affermazione contenuta in una pubblicazione riportante le Informazioni di FactSet (e/o le Informazioni di FactSet stesse) non rappresenta le opinioni o le convinzioni di FactSet, delle sue affiliate e/o entità connesse, e/o di qualsiasi loro dipendente. FactSet non è responsabile di alcun danno derivante dall'utilizzo, in qualsivoglia maniera, della presente pubblicazione o delle Informazioni di FactSet che potrebbero essere ivi contenute.

© 2024 State Street Corporation. Tutti i diritti riservati. Data di scadenza: 31/05/2025